


Pembelajaran Berdiferensiasi *di Sekolah Dasar*

Deri Anggraini, M.Pd.

Disampaikan pada
Kuliah Umum HMP PGSD UPY
Auditorium UPY, 20 Oktober 2023



PGSD
PENDIDIKAN GURU SEKOLAH DASAR
UNIVERSITAS PGRI YOGYAKARTA





**Join at menti.com
Use code 44881368**



Indung-indung kepala lindung
Hujan di udik di sini mendung
Anak siapa pakai kerudung
Mata melirik kaki kesandung



Kawan-kawan ayo belajar
Selagi hari belumlah petang
Penuh semangat dan suka cita
Agar bermakna belajar kita

Konten, Proses, Produk, Lingkungan
Kesiapan, Minat, Gaya Belajar
Pembedaan dalam pembelajaran
Guna dapatkan hasil optimal



ARE YOU
READY?



The only thing that is constant is

change

Heraclitus



Mengapa perlu diferensiasi dalam pembelajaran?



How to Differentiate Instruction in Mixed-Ability Classrooms

Carol Ann Tomlinson

1 Januari 1995



“Anak-anak hidup dan tumbuh sesuai kodratnya sendiri. Pendidik hanya dapat merawat dan menuntun tumbuhnya kodrat itu.”

Ki Hajar Dewantara



sama konten
sama proses
sama produk
sama lingkungan



Beda konten
Beda proses
Beda produk
Beda lingkungan

Perspektif Guru

Perspektif Peserta Didik

Proses

Konten

Produk

Lingkungan

Pembelajaran
Berdiferensiasi

Gaya Belajar

Kesiapan

Minat

Tepuk Diferensiasi

Pembelajaran Berdiferensiasi

Beda konten ... prok.. prok.. prok..

Beda proses ... prok.. prok.. prok..

Beda produk ... prok.. prok.. prok..

dan lingkungan ... prok.. prok.. prok..



Berdasarkan... prok.. prok.. prok..

Kesiapan ... prok.. prok.. prok..

Minat belajar... prok.. prok.. prok..

Gaya belajar... prok.. prok.. prok..

Yeay...



Strategi

Mendiferensiasi Konten

Menggunakan
kontrak
belajar

Menyediakan
Mini Workshop

Menyajikan
materi dengan
berbagai moda
pembelajaran

Menggunakan
materi yang
bervariasi

Menyediakan
berbagai sistem
yang
mendukung





Strategi Mendiferensiasi Proses

- ❑ menggunakan pertanyaan sebagai pemantik
- ❑ membagi kelompok diskusi
- ❑ menggunakan *graphic organizer* yang sesuai

Strategi Mendiferensiasi Produk

Membuat kriteria penilaian yang jelas

Memberikan pilihan produk akhir sesuai minat peserta didik

Kegiatan pembelajaran berbasis proyek

Menampilkan produk yang dibuat

Sesuai kesiapan, minat, dan profil belajar peserta didik



Strategi Mendiferensiasi Lingkungan

Guru dapat menyiapkan beberapa susunan tempat duduk sesuai kesiapan, minat, dan gaya belajar peserta didik.

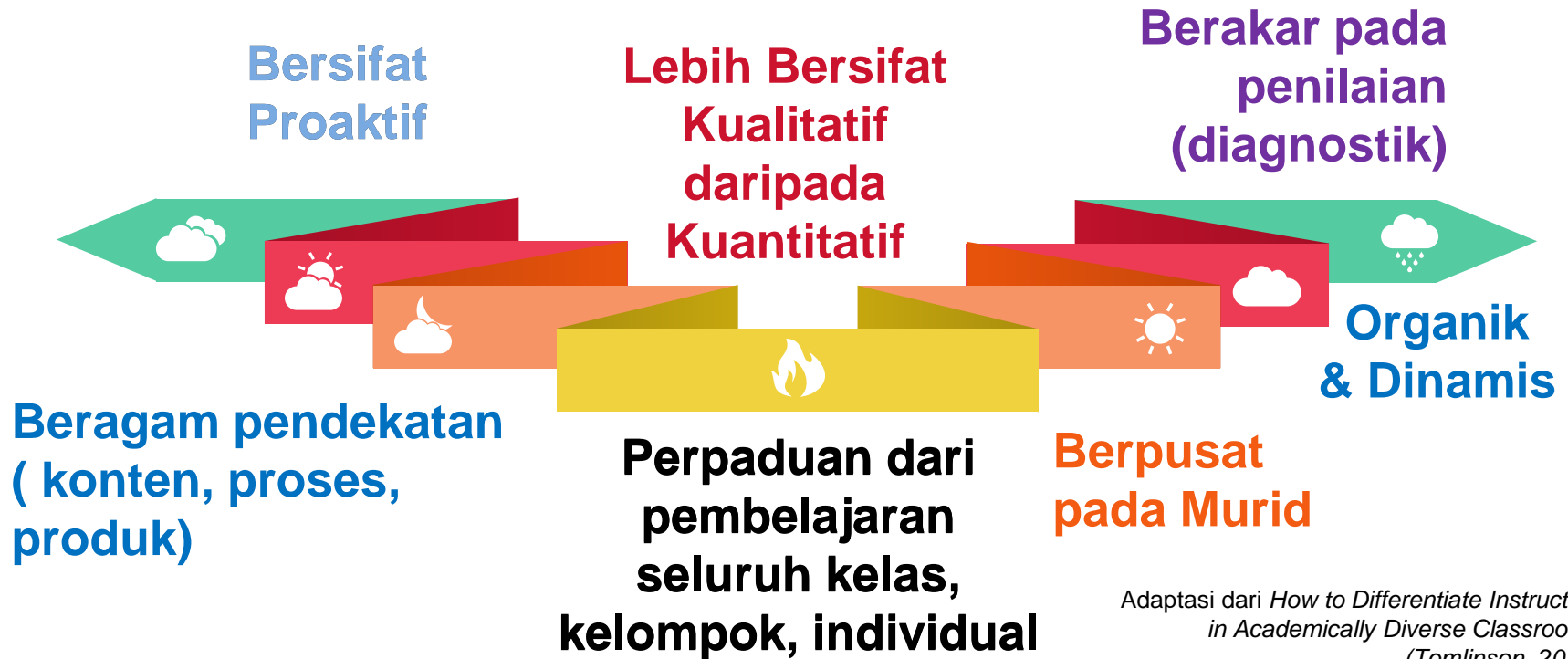
Pengelompokkan dibuat berdasarkan minat, tingkat kesiapan, atau gaya belajar.

Guru menciptakan suasana dan lingkungan belajar yang menyenangkan.

Pojok belajar didesain sedemikian rupa.



7 Alasan Mengapa Pembelajaran Berdiferensiasi Dapat Berhasil



Manfaat Pembelajaran Berdiferensiasi



Pertumbuhan
yang sama
bagi semua
siswa



Pembelajaran
yang
menyenangkan



Pembelajaran
yang
dipersonalisasi



Peran Guru dalam Pembelajaran Berdiferensiasi



01

Perancang Pembelajaran

- ✓ Fokus pada tujuan bermakna
- ✓ Merancang pembelajaran dan asesmen yang bermakna
- ✓ Menyadari adanya keberagaman dan melakukan intervensi
- ✓ Merancang rencana pembelajaran
- ✓ Menyusun strategi proses implementasi pembelajaran

02

Fasilitator Pembelajaran

- ✓ Memiliki kemampuan melakukan refleksi
- ✓ Memiliki kemampuan komunikasi yang memberdayakan murid
- ✓ Membimbing peserta didik membangun pemahamannya
- ✓ Memandu dan memperkaya interaksi

03

Motivator

- ✓ Mengakomodasi unsur keberagaman dengan tetap mengedepankan empati dan harmoni
- ✓ Menumbuhkan keinginan peserta didik untuk mengembangkan pola pikir bertumbuh
- ✓ Menumbuhkan semangat peserta didik untuk mampu mengendalikan diri secara internal dengan komunikasi yang positif dan dialogis.
- ✓ Memberikan pilihan dan suara pada peserta didik untuk mengembangkan potensi dirinya

Penting untuk mengenali minat dan gaya belajar Anda.

Belajar jangan setengah-setengah karena semakin besar tantangan guru SD masa depan. Miliki pola pikir bertumbuh (*growth mindset*).



Nikmati setiap proses belajar. Belajarlah dengan senang!



Joinmyquiz.com

Use code

Cekap
semanten,
matur
nuwan!

