

BAB V

KESIMPULAN, IMPLIKASI DAN SARAN

A. Kesimpulan

Berdasarkan hasil analisis data maka dirumuskan beberapa kesimpulan hasil penelitian sebagai berikut:

1. Ada hubungan yang positif dan signifikan antara layanan informasi dengan prestasi belajar siswa kelas VIII SMP Negeri 1 Tempel Tahun Pelajaran 2015 – 2016, yang berarti bahwa semakin tinggi layanan informasi yang diberikan, maka semakin tinggi pula prestasi belajar siswa.
2. Ada hubungan positif dan signifikan antara motivasi berprestasi dengan prestasi belajar siswa kelas VIII SMP Negeri 1 Tempel Tahun Pelajaran 2015 – 2016, yang berarti semakin tinggi motivasi berprestasi siswa, maka semakin tinggi pula prestasi belajar siswa.
3. Ada hubungan positif dan signifikan antara layanan informasi dan motivasi berprestasi dengan prestasi belajar siswa kelas VIII SMP Negeri 1 Tempel Tahun Pelajaran 2015 – 2016, yang berarti semakin tinggi layanan informasi dan motivasi berprestasi, maka semakin tinggi pula prestasi belajar siswa.

B. Implikasi

Berdasar hasil penelitian dan kesimpulan di atas dapat diketahui bahwa ada hubungan dan signifikan antara layanan informasi dan

motivasi berprestasi dengan prestasi belajar. Oleh karena itu pihak sekolah bisa menggunakan layanan informasi dengan memberikan informasi yang di butuhkan oleh siswa dan menjadi fasilitator dalam memberi motivasi siswa untuk belajar, hal ini bertujuan untuk menunjang prestasi siswa. Siswa juga bisa memanfaatkan layanan informasi yang diberikan oleh guru BK serta lebih membangun motivasi belajar dari diri sendiri agar prestasi belajar yang di peroleh sesuai dengan di harapkan.

C. Saran

Berdasarkan kesimpulan dan implikasi peneliti memberikan beberapa saran, yaitu:

1. Bagi Sekolah

Sekolah perlu meningkatkan pemberian layanan informasi kepada siswa agar siswa mendapatkan informasi yang di butuhkan selama sekolah sehingga dapat meningkatkan prestasi belajar siswa .

2. Bagi guru BK

Guru BK disarankan lebih meningkatkan kualitasnya dalam memberikan layanan informasi, mampu berkomunikasi dua arah, agar siswa mampu memanfaatkannya secara maksimal sehingga mampu meningkatkan prestasi belajarnya.

DAFTAR PUSTAKA

- Abu Ahmadi dan Widodo Supriyanto.1991. *Psikologi Belajar*.
Jakarta:Rineka Cipta.
- Suharsimi Arikunto. 2002. *Prosedur Penelitian Suatu Pendekatan Praktek*.
Jakarta:Rineka Cipta.
- _____.2006.*Metodelogi Penelitian*. Yogyakarta: Bina Aksara.
- _____. 1977. *Prosedur Penelitian*. Jakarta : Rineka Cipta.
- Atkinson.1983.*Pengantar Psikologi*. Jakarta : Penerbit Erlangga.
- Gunawan, Yusuf.1992.*Pengantar Bimbingan dan Konseling*. Jakarta :
PT. Gramedia.
- Hamalik.2003.*Proses Belajar Mengajar*. Bandung:Bumi Aksara.
- Karis.2007.*Kiat – Kiat Meningkatkan Motivasi Berprestasi*.Online.
(http://karisyogya.blogspot.com/2007/11/kiat-kiat_meningkatkan-motivasi_berprestasi.html.diakses tanggal 13 Desember 2007).
- Mulyasa E.2003.*Kurikulum Berbasis Kompetensi*.Bandung : Remaja
- Nurul Zuriah.2002.*Metodologi Penelitian*.Jakarta:Bumi Aksara.
- Rosdakarya.
- Prayitno.1999.*Dasar – dasar Bimbingan dan Konseling*.Jakarta : Rineka Cipta.
- _____ Dan Amti, Erman.2004.*Dasar – Dasar BK*.Jakarta:Rineka Cipta.
- Purwoko, Budi.2008.*Organisasi Dan Managemen Bimbingan Konseling*.
Surabaya:Unesa University Press.
- Sardiman, A.M.2006.*Interaksi dan Motivasi Belajar Mengajar*.Jakarta :
Grafindo.
- Sugiyono.2003.*Metode Penelitian Bisnis*.Bandung :Pusat Bahasa,
Depdiknas.
- Sumadi Suryabrata.1983.*Beberapa Prinsip Psikologi Belajar*.Yogyakarta :
Proyek Peningkatan Perguruan Tinggi UGM.
- _____.2003.*Metodolodi Penelitian*. Yogyakarta : Raja Grafindo
Persada.
- Tohirin. 2007.*Bimbingan dan Konseling di Sekolah dan Madrasah*.
Jakarta:PT. Raja Grafindo.
- Sutratinah Tirtonegoro.1989.*Anak Supernormal dan Program Pendidikan*.
Jakarta:Bumi Aksara.

Zainal Arifin. 2012. *Evaluasi Pembelajaran*. Bandung : PT. Remaja Rosdakarya.



PEMERINTAH KABUPATEN SLEMAN
DINAS PENDIDIKAN, PEMUDA DAN OLARHAGA
SEKOLAH MENENGAH PERTAMA NEGERI 1 TEMPEL

ALAMAT : NGEBONG MARGOREJO TEMPEL SLEMAN, Telp (0274) 869132, KP. 55552

Tempel, 28 April 2016

Nomor : 800/114

Hal : Penelitian

Kepada

Yth. Dekan FKIP

Universitas PGRI Yogyakarta

Di Yogyakarta

Yang bertanda tangan dibawah ini saya :


Nama : WIDADA, S.Pd
NIP : 19620615 198601 1 003
Pangkat/Gol.Ruang : Pembina IV/a
Jabatan : Kepala Sekolah SMP Negeri 1 Tempel

Dengan ini menerangkan bahwa :

Nama : PUNGKY KUMALA ANINDYA KUSUMA DEWI
NIM : 14144200140
Program Studi : Bimbingan Konseling

Benar – benar telah melaksanakan Penelitian / Uji Validitas di SMP Negeri 1 Tempel mulai tanggal 4 Januari 2016 s/d 4 April 2016 dengan judul “Hubungan Antara Layanan Informasi dan Motivasi Berprestasi dengan Prestasi Belajar Siswa Kelas VIII SMP Negeri 1 Tempel Tahun Pelajaran 2015/2016”.

Demikian surat ini dibuat semoga dapat digunakan sebagaimana mestinya.





PEMERINTAH KABUPATEN SLEMAN
BADAN PERENCANAAN PEMBANGUNAN DAERAH

Jalan Parasamya Nomor 1 Beran, Tridadi, Sleman, Yogyakarta 55511
Telepon (0274) 868800, Faksimilie (0274) 868800
Website: www.bappeda.slemankab.go.id, E-mail : bappeda@siemankab.go.id

SURAT IZIN

Nomor : 070 / Bappeda / 9 / 2016

TENTANG
PENELITIAN

KEPALA BADAN PERENCANAAN PEMBANGUNAN DAERAH

Dasar : Peraturan Bupati Sleman Nomor : 45 Tahun 2013 Tentang Izin Penelitian, Izin Kuliah Kerja Nyata,
Dan Izin Praktik Kerja Lapangan.
Menunjuk : Surat dari Kepala Kantor Kesatuan Bangsa Kab. Sleman
Nomor : 070/Kesbang/08/2015 Tanggal : 04 Januari 2016
Hal : Rekomendasi Penelitian

MENGIZINKAN :

Kepada :
Nama : PUNGKY KUMALA ANINDYA KUSUMA DEWI
No.Mhs/NIM/NIP/NIK : 14144200140
Program/Tingkat : S1
Instansi/Perguruan Tinggi : Universitas PGRI Yogyakarta
Alamat instansi/Perguruan Tinggi : Jl. PGRI 1 Sonosewu Yogyakarta
Alamat Rumah : Sutopadan Ngestiharjo Kasihan Bantul
No. Telp / HP : 085729346192
Untuk : Mengadakan Penelitian / Pra Survey / Uji Validitas / PKL dengan judul
HUBUNGAN ANTARA LAYANAN INFORMASI DAN MOTIVASI
BERPRESTASI DENGAN PRESTASI BELAJAR SISWA KELAS VIII SMP
NEGERI 1 TEMPEL TAHUN PELAJARAN 2015/2016
Lokasi : SMP N 1 Tempel Sleman
Waktu : Selama 3 Bulan mulai tanggal 04 Januari 2016 s/d 04 April 2016

Dengan ketentuan sebagai berikut :

1. Wajib melaporkan diri kepada Pejabat Pemerintah setempat (Camat Kepala Desa) atau Kepala Instansi untuk mendapat petunjuk seperlunya.
2. Wajib menjaga tata tertib dan mentaati ketentuan-ketentuan setempat yang berlaku.
3. Izin tidak disalahgunakan untuk kepentingan-kepentingan di luar yang direkomendasikan.
4. Wajib menyampaikan laporan hasil penelitian berupa 1 (satu) CD format PDF kepada Bupati diserahkan melalui Kepala Badan Perencanaan Pembangunan Daerah.
5. Izin ini dapat dibatalkan sewaktu-waktu apabila tidak dipemahi ketentuan-ketentuan di atas.

Demikian izin ini dikeluarkan untuk digunakan sebagaimana mestinya, diharapkan pejabat pemerintah/non pemerintah setempat memberikan bantuan seperlunya.

Setelah selesai pelaksanaan penelitian Saudara wajib menyampaikan laporan kepada kami 1 (satu) bulan setelah berakhirnya penelitian.

Dikeluarkan di Sleman

Pada Tanggal : 4 Januari 2016

a.n. Kepala Badan Perencanaan Pembangunan Daerah

Tembusan :

1. Bupati Sleman (sebagai laporan)
 2. Kepala Dinas Dikpora Kab. Sleman
 3. Kabid. Sosial & Pemerintahan Bappeda Kab. Sleman
 4. Camat Tempel
 5. Kepala UPT Pelayanan Pendidikan Kec. Tempel
 6. Kepala SMP N 1 Tempel Sleman
 7. Dekan FKIP UPY
- Yang Bersangkutan

Sekretaris
a.b.

Kepala Bidang Statistik, Penelitian, dan Perencanaan



ERNY MARYATUN, S.I.P, MT
Pembina, IV/a
NIP 19720411 199603 2 003

No	Motivasi Berprestasi																							
	2	3	4	5	6	7	8	9	11	12	13	14	15	16	18	20	21	23	24	25	27	28	29	30
1	3	2	2	1	2	2	3	2	2	1	1	2	2	3	2	2	3	2	2	2	2	2	2	2
2	4	3	3	1	2	2	3	3	3	2	1	2	2	2	3	3	1	1	3	4	3	3	3	1
3	3	3	4	2	2	2	3	2	3	2	2	2	2	2	3	4	3	2	3	4	3	3	3	2
4	3	3	4	2	3	2	3	2	1	2	1	3	1	4	3	2	2	2	4	4	2	2	2	2
5	4	3	4	4	4	4	4	4	3	4	4	4	4	3	4	4	2	4	4	4	4	4	4	4
6	3	4	3	2	2	3	4	2	2	3	1	3	1	4	2	4	3	2	4	4	4	3	2	1
7	2	3	2	2	3	3	2	2	2	2	1	2	1	2	2	4	3	2	2	3	4	4	4	1
8	2	3	2	2	2	3	2	2	2	2	2	2	1	2	3	2	2	2	2	3	3	2	2	1
9	2	2	2	2	2	2	2	4	1	2	2	2	2	2	2	4	2	1	2	2	3	3	3	3
10	4	4	3	3	4	3	3	4	4	4	4	4	4	4	3	4	4	4	3	4	4	3	4	4
11	3	2	3	2	3	2	4	3	3	2	2	3	2	3	2	3	2	2	3	3	3	2	4	2
12	4	3	4	2	3	4	3	2	4	2	2	3	1	3	2	4	2	2	3	4	2	3	3	1
13	3	3	2	2	3	2	3	3	2	2	2	2	2	2	2	3	3	3	2	3	3	3	2	1
14	4	3	2	2	2	3	3	3	3	2	2	3	1	3	2	3	3	2	3	3	3	3	3	1
15	2	2	1	1	2	3	2	3	2	1	2	2	2	3	2	3	1	1	2	3	3	3	3	2
16	4	3	2	2	2	4	4	3	3	2	2	3	1	3	3	2	3	2	3	4	3	3	4	1
17	4	3	2	2	2	3	4	3	3	2	2	3	1	3	2	3	3	2	3	3	3	3	3	1
18	3	2	2	1	3	4	3	3	3	2	4	2	2	3	1	2	2	1	2	4	4	3	3	2
19	3	4	3	2	2	3	3	2	4	1	2	3	1	4	2	4	2	1	2	4	3	3	2	1
20	4	3	2	2	2	3	4	3	2	3	2	2	1	4	2	4	1	1	3	4	3	2	2	2
21	3	4	2	2	2	3	3	3	2	1	1	3	1	2	2	3	3	2	4	4	3	3	4	1
22	3	2	3	1	3	2	3	3	2	1	1	1	2	2	2	3	4	1	2	4	2	3	3	1
23	3	2	3	1	2	2	3	3	2	4	2	3	2	3	2	3	3	2	3	4	2	3	4	1
24	4	4	4	4	3	4	4	4	4	4	4	4	4	4	4	4	4	3	4	4	4	4	4	4
25	4	3	2	2	3	3	3	3	2	2	1	2	2	3	2	4	2	2	3	4	4	3	3	2
26	2	2	2	2	2	3	3	2	3	2	2	2	2	2	2	2	2	2	3	3	3	3	3	1
27	2	2	2	2	2	2	2	2	1	1	1	2	2	2	2	4	2	2	2	3	3	3	2	1
28	4	3	4	4	2	4	4	4	2	4	1	3	1	3	3	4	4	1	3	4	4	4	4	1
29	3	4	4	2	2	3	3	2	2	2	1	3	1	2	2	4	3	2	3	4	3	3	3	1
30	3	3	2	2	3	3	3	3	4	2	1	3	1	3	2	4	2	3	3	4	3	3	3	1
31	3	2	4	2	2	3	2	3	3	2	1	2	2	3	3	4	3	2	3	4	3	4	3	1

Data Analysis

No	Layanan Informasi																													
	1	3	4	5	7	8	9	11	12	14	15	16	17	18	20	21	23	24	25	26	27	29	30							
1	4	4	3	3	3	4	2	2	3	3	4	2	3	2	3	2	3	3	3	2	3	3	2							
2	3	4	4	4	2	3	2	2	3	3	3	3	3	3	3	2	3	3	4	4	3	4	3							
3	3	4	4	4	2	3	2	2	2	3	3	2	2	3	2	2	3	3	3	3	2	3	3							
4	3	4	4	4	2	3	2	3	3	4	3	3	3	3	2	3	3	3	4	4	4	4	3							
5	3	4	4	4	2	3	2	2	2	3	3	2	3	3	2	2	3	3	3	3	3	3	2							
6	3	4	4	4	2	3	2	2	3	3	3	3	3	3	2	2	3	3	4	4	4	4	3							
7	4	4	3	3	2	3	3	2	3	3	4	3	4	3	2	3	2	3	3	2	2	3	3							
8	4	4	4	1	2	4	4	2	4	4	4	4	4	4	4	4	4	4	4	4	4	4	4							
9	4	4	3	4	2	4	2	2	2	3	3	2	3	3	2	2	2	2	3	2	2	4	1							
10	4	4	3	4	4	4	2	2	3	3	4	2	2	3	4	3	4	4	3	4	3	3	4							
11	4	4	4	4	4	3	2	2	3	4	4	3	3	3	4	1	3	2	4	2	3	3	3							
12	4	4	4	3	2	4	3	2	4	3	3	3	4	4	4	2	3	4	4	4	3	3	4							
13	3	3	4	4	3	4	3	2	2	3	4	3	4	4	3	3	3	3	3	3	4	4	3							
14	4	1	4	4	4	4	4	4	4	4	4	2	4	3	3	3	4	4	4	4	4	4	3							
15	3	4	4	4	2	3	2	3	4	3	3	2	2	1	3	2	1	3	3	3	3	3	2							
16	4	4	4	4	3	4	4	3	4	4	4	4	4	2	4	4	4	4	4	4	4	4	2							
17	3	4	3	4	2	3	3	3	4	3	4	2	3	2	3	1	3	3	3	4	4	3	1							
18	3	4	3	2	2	3	3	2	4	3	3	3	3	3	3	1	3	3	4	3	3	3	1							
19	3	4	4	4	3	2	4	3	4	4	3	3	3	3	2	3	2	3	3	3	4	3	2							
20	4	1	4	3	2	2	3	3	2	4	4	3	4	1	3	2	3	3	2	3	4	3	4							
21	3	4	3	3	2	2	3	2	4	2	2	3	3	3	3	2	3	4	4	4	3	3	2							
22	3	4	3	3	3	4	3	3	3	3	4	3	3	3	3	4	3	3	3	3	4	4	2							
23	4	4	4	4	3	2	2	2	3	3	4	3	3	1	3	2	2	3	4	3	4	3	2							
24	3	4	4	4	3	4	2	2	4	3	4	3	3	4	4	3	3	4	4	4	4	3	4							
25	4	4	4	4	2	3	3	2	4	3	4	3	3	3	4	4	4	4	4	4	3	2	3							
26	4	4	4	3	2	3	3	2	4	4	3	3	4	4	4	4	4	4	4	4	3	3	2							
27	4	4	4	2	3	4	2	2	4	3	4	3	4	1	3	2	2	4	4	3	4	3	3							
28	4	4	3	4	2	4	2	2	4	4	4	3	4	4	4	4	4	4	4	4	4	3	3							
29	3	4	4	4	2	4	3	3	3	3	3	3	4	2	2	1	3	3	4	3	3	4	2							
30	3	4	4	2	1	3	4	1	4	2	4	4	3	1	4	4	3	4	4	4	2	4	4							
31	4	4	3	4	2	4	3	2	4	3	3	2	3	1	3	2	3	3	3	3	4	3	3							
32	3	4	4	4	2	4	2	2	4	4	3	4	4	3	3	4	3	4	3	4	3	4	4							
33	4	4	4	4	2	4	2	2	3	4	4	4	4	2	4	4	4	4	3	4	3	4	4							
34	3	4	4	3	3	4	3	3	3	4	4	3	3	3	3	1	2	3	3	3	3	3	2							
35	4	4	3	4	2	4	3	2	4	3	3	2	3	1	3	2	3	3	3	3	4	3	3							

No	Layanan Informasi																						
	1	3	4	5	7	8	9	11	12	14	15	16	17	18	20	21	23	24	25	26	27	29	30
36	4	4	2	4	2	3	2	2	4	4	3	4	4	3	3	4	3	4	3	4	3	4	3
37	3	4	4	3	4	3	4	2	4	4	4	3	3	2	3	1	2	3	3	4	4	4	2
38	4	4	4	1	2	2	2	2	2	3	3	3	4	2	3	3	4	4	3	4	3	3	1
39	4	4	3	4	3	4	3	2	4	3	3	2	3	1	3	2	3	3	3	3	4	3	3
40	4	4	2	4	2	2	4	4	4	4	4	4	4	2	4	2	4	2	4	4	4	4	3
41	4	4	4	3	3	2	3	2	2	3	3	3	4	2	2	2	3	3	3	4	3	4	4
42	2	4	4	4	3	3	2	2	2	4	4	3	4	2	3	2	4	4	4	4	3	4	2
43	3	4	4	4	2	3	3	2	2	3	3	2	3	2	2	2	3	3	3	4	4	4	2
44	4	4	4	1	2	2	2	2	2	3	3	3	4	2	3	3	4	4	3	4	3	3	1
45	4	4	4	4	2	4	2	2	4	3	4	4	4	2	4	5	5	5	3	4	3	4	4
46	4	4	3	4	1	2	3	1	2	4	3	2	3	2	3	2	2	3	4	3	4	3	2
47	4	1	4	4	3	3	2	2	4	4	4	3	4	3	4	4	4	4	4	4	3	3	3
48	4	4	2	4	2	4	2	2	2	3	3	3	3	2	2	2	3	3	4	3	3	3	2
49	4	4	3	2	2	2	3	2	4	4	3	2	3	1	2	3	3	3	4	3	3	3	2
50	2	4	3	2	2	3	2	1	2	4	3	3	2	1	3	1	2	3	3	3	3	2	2
51	4	4	4	3	2	3	2	2	4	4	2	3	3	1	2	2	2	2	4	3	3	3	3
52	4	1	4	2	2	3	2	2	4	3	4	2	4	3	3	3	4	3	4	4	4	3	3
53	4	4	4	4	3	2	4	2	2	4	4	4	4	2	4	4	4	4	4	4	3	4	3
54	4	4	4	4	3	3	2	3	4	4	4	4	4	3	4	4	4	4	4	4	4	4	4
55	3	1	4	4	2	3	2	2	4	4	1	3	4	2	3	4	2	4	3	3	2	3	3
56	4	4	4	4	3	2	3	2	4	4	3	3	4	4	3	4	4	4	3	4	2	4	4
57	2	3	4	4	2	3	3	2	4	3	4	3	4	2	2	2	4	3	4	3	3	3	2
58	2	4	3	2	2	3	2	1	2	4	3	3	2	1	3	1	2	3	3	3	3	2	2
59	4	4	3	4	2	2	3	2	4	4	3	2	3	1	2	3	3	3	2	3	2	2	1
60	4	4	4	1	3	4	3	3	4	3	3	3	4	4	4	1	4	4	4	1	4	2	3
61	4	4	3	4	3	3	4	2	3	3	3	2	3	2	2	2	2	3	4	3	3	4	3
62	3	1	4	4	2	2	3	2	4	3	3	2	3	2	3	2	2	3	3	3	3	3	3
63	4	1	3	4	3	3	4	2	4	4	4	2	3	1	4	1	2	4	4	4	4	2	3
64	4	4	4	3	2	2	2	2	4	4	4	4	3	4	4	2	4	4	4	3	3	4	1
65	4	4	3	2	2	2	2	2	3	4	4	3	2	2	2	1	3	3	3	3	4	4	2
66	3	4	3	4	2	2	3	3	3	2	3	2	3	2	1	3	4	4	4	4	4	4	1
67	4	4	4	4	2	3	2	2	4	4	4	4	4	1	4	4	4	4	4	4	1	2	4
68	4	4	4	3	2	2	2	2	4	4	4	4	3	4	4	2	4	4	4	3	3	4	1
69	3	4	4	4	2	2	2	2	3	2	3	2	3	2	1	3	4	4	4	3	4	4	1
70	4	4	3	2	2	2	3	2	3	4	4	3	4	2	2	1	4	4	4	3	4	4	2
71	2	1	4	4	4	2	4	2	4	3	3	2	3	2	3	2	2	3	4	3	4	2	3
72	4	4	3	2	2	2	3	2	3	3	2	3	3	2	2	1	2	3	4	2	4	4	4

No	Layanan Informasi																													
	1	3	4	5	7	8	9	11	12	14	15	16	17	18	20	21	23	24	25	26	27	29	30							
73	4	4	3	4	3	3	3	3	3	4	3	4	4	4	4	4	4	4	4	4	4	3	4							
74	4	4	3	4	3	3	3	3	3	4	3	4	4	4	4	4	4	4	4	4	4	3	4							
75	4	2	3	4	2	2	2	2	4	4	3	3	3	3	2	2	3	4	4	3	3	3	4							
76	3	4	4	4	3	4	4	3	4	4	4	3	4	4	4	4	4	4	4	4	4	4	3							
77	3	4	3	4	2	4	3	4	4	3	4	4	3	3	3	3	4	3	4	3	4	4	3							
78	4	1	4	2	3	2	4	2	2	4	4	3	3	1	2	2	2	4	3	4	3	3	3							
79	4	1	4	4	2	2	2	2	4	2	4	4	3	4	4	4	4	4	4	4	2	3	2							
80	4	4	3	4	2	2	2	2	3	4	4	4	4	2	4	3	4	4	3	4	3	3	2							
81	4	4	4	4	2	3	3	2	3	4	4	4	4	4	4	4	4	4	4	4	4	4	4							
82	4	4	3	4	2	2	4	2	2	4	4	4	3	2	4	4	3	4	4	4	3	4	1							
83	3	4	3	4	2	4	3	3	4	4	4	3	3	3	3	3	3	4	4	4	4	3	1							
84	4	4	3	4	3	3	3	2	2	4	4	4	3	3	4	4	4	4	4	4	3	4	1							
85	4	4	4	4	2	4	4	3	4	4	4	4	4	4	4	4	3	4	3	4	3	3	4							
86	3	4	4	4	3	4	3	3	3	4	4	3	3	3	3	3	3	4	3	4	4	3	3							
87	4	4	4	4	3	4	3	2	4	3	4	4	4	3	3	4	4	4	4	4	3	3	4							
88	4	4	4	4	3	4	2	2	4	4	4	3	4	3	3	4	4	4	3	3	3	3	4							
89	4	4	3	3	2	4	3	2	3	3	4	3	2	3	2	3	3	4	4	4	4	3	2							
90	4	4	4	4	3	3	3	2	3	4	4	4	4	4	4	4	4	4	4	4	4	4	4							

No	Motivasi Berprestasi																													
	2	3	4	5	6	7	8	9	11	12	13	14	15	16	18	20	21	23	24	25	27	28	29	30						
1	4	3	2	2	3	2	3	4	3	2	2	3	1	4	2	3	2	2	3	4	4	3	4	1						
2	3	3	2	2	2	3	3	3	3	1	1	2	1	2	2	3	2	2	3	4	3	4	4	1						
3	2	3	3	2	2	3	2	2	2	1	1	2	2	2	2	3	2	1	2	2	3	3	2	3						
4	3	4	3	2	2	3	3	3	3	1	1	2	2	2	2	3	2	2	3	4	2	3	3	1						
5	3	3	2	2	2	3	3	3	2	2	1	2	1	2	2	3	2	2	3	3	3	3	3	1						
6	4	3	3	2	2	3	3	3	3	1	1	2	2	2	2	3	2	2	3	3	2	4	3	1						
7	3	3	2	2	3	3	3	4	2	2	2	2	1	3	2	3	3	2	3	4	3	4	3	1						
8	4	4	1	1	2	4	4	4	4	4	4	4	4	4	4	4	4	3	4	3	4	3	2							
9	3	3	2	1	3	2	3	3	2	1	1	2	1	3	2	4	2	1	3	3	4	3	3	1						
10	4	3	1	2	3	2	3	4	4	3	1	2	1	3	2	4	2	2	3	4	4	3	2	1						
11	3	4	2	2	2	3	4	3	3	2	1	4	1	2	2	3	2	2	3	4	3	3	2							
12	3	3	2	2	2	3	4	3	2	2	1	4	1	3	2	4	4	2	3	3	3	3	2	1						
13	3	3	3	2	4	2	3	3	2	2	1	2	2	3	3	4	4	2	3	4	2	3	3							
14	4	4	4	2	2	4	4	3	3	4	1	4	1	4	3	4	3	4	4	4	4	4	1							
15	3	4	2	2	2	3	3	2	2	2	2	3	1	2	2	2	2	3	4	4	3	3	2	1						
16	4	3	4	2	2	3	4	3	3	2	1	3	1	3	2	4	2	2	3	4	4	4	4	1						

No	Motivasi Berprestasi																													
	2	3	4	5	6	7	8	9	11	12	13	14	15	16	18	20	21	23	24	25	27	28	29	30						
17	3	3	3	2	2	3	3	3	3	2	2	3	1	3	3	2	3	2	4	3	3	3	4	1						
18	2	2	2	2	2	2	3	2	2	2	2	2	1	2	2	2	2	2	3	2	3	2	2	1						
19	4	3	4	2	2	4	3	2	3	2	2	2	2	4	2	2	2	2	3	4	3	4	4	1						
20	3	3	2	1	2	3	3	2	2	2	1	2	1	4	3	1	2	2	4	2	3	4	4	1						
21	3	3	3	2	2	2	3	3	2	2	3	2	1	2	2	2	3	2	2	3	3	4	4	1						
22	3	3	3	2	3	3	3	3	3	1	1	2	1	2	2	3	2	2	3	4	4	4	4	2						
23	4	3	3	1	2	3	3	2	2	1	1	3	1	2	2	4	2	1	3	3	3	4	3	1						
24	3	3	3	2	2	3	4	3	4	2	1	2	1	2	2	4	4	3	3	4	3	3	2	1						
25	3	4	2	2	2	3	3	2	3	2	2	2	1	2	2	4	4	3	3	4	3	3	2	1						
26	4	3	2	2	3	3	3	2	3	2	2	2	1	4	3	4	3	2	3	4	3	4	3	1						
27	4	3	4	2	2	3	4	3	3	1	1	3	1	3	3	4	3	2	3	4	3	4	4	1						
28	3	3	2	2	2	2	4	3	2	2	2	2	3	3	2	3	2	2	3	3	3	2	3	3						
29	4	3	3	2	2	3	4	3	3	2	2	3	1	4	3	4	3	4	4	4	4	3	3	1						
30	2	2	1	1	2	3	2	2	2	1	1	1	2	1	1	3	1	4	2	2	2	3	2	3						
31	3	3	2	2	3	3	3	3	2	2	1	3	1	2	2	4	3	1	3	4	4	3	3	1						
32	4	3	2	1	4	2	3	3	1	2	2	2	1	2	2	4	3	1	2	2	2	2	2	2						
33	4	3	4	2	3	2	4	2	4	2	1	2	2	4	2	4	2	2	3	4	4	2	3	1						
34	3	4	4	2	3	4	3	3	2	2	3	3	1	3	3	4	4	2	3	4	4	4	3	1						
35	3	3	2	2	3	3	4	3	2	2	1	3	1	2	2	4	1	1	3	4	4	3	3	1						
36	4	3	2	1	4	2	3	3	1	2	2	2	2	2	3	4	3	1	2	2	2	2	2	3						
37	4	3	2	1	2	3	4	3	3	1	1	2	2	2	2	3	3	2	3	4	4	2	3	1						
38	3	3	2	2	2	2	3	3	2	2	2	3	3	3	3	4	3	2	3	3	3	4	3	3						
39	4	3	4	3	2	3	4	3	3	2	1	3	1	2	3	4	1	3	3	4	4	3	3	1						
40	3	4	4	4	2	3	3	2	4	2	1	3	1	2	4	4	4	4	4	4	4	3	3	1						
41	4	2	1	1	2	3	2	2	2	2	1	2	2	2	2	2	2	2	2	3	3	2	2	1						
42	3	3	4	3	2	3	3	2	3	2	1	2	1	2	2	3	2	3	2	4	4	3	3	2						
43	4	3	2	1	3	2	3	2	2	1	1	2	2	2	2	2	2	1	2	3	2	2	2	2						
44	3	2	1	1	2	3	3	3	2	2	1	2	1	3	2	2	1	2	2	3	2	2	3	1						
45	4	4	2	1	2	2	4	2	4	2	1	2	2	2	3	4	2	2	4	4	4	2	3	1						
46	3	3	2	1	2	2	3	3	2	2	1	2	1	2	1	1	1	1	2	2	2	2	2	1						
47	4	3	2	1	3	3	3	3	2	3	1	3	1	2	3	2	2	2	3	4	3	4	2	1						
48	3	3	3	2	2	2	3	2	2	2	1	3	2	4	2	4	2	2	3	4	4	4	4	1						
49	3	3	2	1	1	2	3	3	2	1	1	2	1	2	2	4	2	1	4	4	3	2	2	1						
50	2	2	1	1	2	2	2	3	2	2	1	2	2	1	1	3	2	1	2	3	2	2	2	1						
51	4	2	2	1	2	3	4	2	2	2	1	3	1	2	2	3	2	2	3	3	4	3	3	2						
52	4	4	2	2	2	2	3	3	2	2	2	2	2	2	2	3	3	2	2	3	3	3	4	1						
53	4	3	3	2	2	2	4	3	3	3	2	2	1	2	2	2	3	2	3	4	4	3	3	1						

No	Motivasi Berprestasi																													
	2	3	4	5	6	7	8	9	11	12	13	14	15	16	18	20	21	23	24	25	27	28	29	30						
54	3	3	4	2	2	3	3	3	4	4	2	3	1	3	3	3	4	2	3	4	2	4	2	1						
55	2	2	2	1	2	2	2	3	2	2	1	2	2	2	2	3	1	1	2	2	2	2	3	2						
56	2	3	3	2	3	2	3	3	3	2	1	2	3	2	3	2	3	3	2	4	3	4	3	1						
57	4	3	3	2	3	3	3	3	3	4	2	1	4	3	1	2	3	2	4	3	3	2	3	1						
58	3	3	3	2	3	2	3	2	2	3	1	2	2	3	2	2	3	3	2	3	2	3	3	2						
59	3	2	1	1	2	3	3	2	2	1	1	2	1	2	2	2	1	1	3	4	4	3	4	1						
60	4	4	2	2	3	2	3	3	3	4	2	1	4	3	1	2	2	2	4	4	4	3	3	1						
61	3	2	2	2	2	3	3	3	2	2	1	2	1	3	3	4	2	3	3	4	3	3	3	1						
62	3	3	3	2	2	2	3	3	2	2	1	2	2	2	2	3	2	1	2	3	2	3	3	2						
63	3	2	2	2	2	3	3	3	2	2	2	2	1	4	2	1	3	2	3	4	3	3	2	1						
64	3	2	2	1	2	2	4	2	2	1	1	2	2	1	2	4	2	2	3	4	2	3	3	1						
65	2	3	2	1	2	2	3	2	2	1	2	2	2	2	3	2	1	1	2	2	2	3	3	1						
66	3	3	3	2	2	4	4	3	2	1	1	2	1	2	3	3	2	2	4	4	4	4	3	1						
67	4	3	2	2	2	3	4	2	2	2	1	2	1	1	2	4	2	1	3	3	4	3	4	1						
68	3	2	2	1	2	2	4	2	2	1	1	2	2	1	2	4	2	2	3	4	2	3	3	1						
69	3	3	3	2	2	3	3	3	2	1	1	2	1	2	2	2	3	2	3	4	4	4	3	2						
70	3	3	2	2	2	2	3	2	2	2	1	2	1	3	2	3	2	1	3	4	3	3	3	1						
71	3	3	3	2	2	2	2	3	2	2	1	2	2	2	3	2	2	1	2	3	4	2	3	1						
72	3	3	2	1	2	3	3	2	2	2	1	2	2	2	2	2	2	1	2	4	3	3	4	2						
73	4	4	1	1	2	4	4	4	4	4	4	4	4	4	4	4	4	3	4	3	4	3	3	2						
74	3	3	3	2	3	3	3	3	3	3	2	2	2	2	2	3	2	2	3	4	3	2	4	2						
75	2	2	2	2	3	2	2	2	3	2	1	2	2	1	2	3	3	1	2	2	2	2	3	2						
76	4	4	3	2	2	3	4	3	3	2	2	3	1	3	3	4	4	3	4	4	4	4	4	3						
77	3	3	2	2	3	2	4	2	2	2	2	2	1	2	2	4	3	4	3	4	4	4	4	1						
78	2	2	2	1	3	2	3	3	2	2	1	2	1	4	2	4	2	4	3	2	3	2	2	1						
79	4	3	4	2	2	2	3	3	2	2	1	2	2	2	2	4	2	2	2	4	3	3	2	1						
80	3	3	2	2	2	2	3	3	2	2	1	2	2	2	2	3	2	2	2	2	3	3	2	1						
81	3	3	3	2	3	2	4	2	3	2	1	2	1	2	2	4	3	2	4	4	4	4	4	1						
82	3	3	3	2	3	3	3	2	3	2	2	2	1	2	2	2	2	3	3	4	3	3	3	1						
83	3	3	3	2	3	3	4	2	2	2	2	3	1	2	2	4	3	2	3	4	4	3	4	1						
84	3	3	3	2	2	3	3	2	4	2	2	2	1	2	3	4	3	1	3	4	3	3	3	1						
85	4	4	3	3	3	3	3	2	2	2	1	3	1	3	3	4	2	2	3	4	4	4	4	1						
86	3	3	2	2	2	3	3	2	3	2	1	3	1	2	4	4	2	2	3	4	3	3	4	2						
87	3	3	3	2	2	3	3	2	2	2	1	3	1	2	2	3	2	2	3	4	3	2	3	2						
88	3	3	2	1	3	3	3	3	2	2	1	2	2	3	2	2	3	2	3	2	3	2	3	3						
89	2	3	3	2	2	3	3	2	3	1	2	4	1	3	3	4	3	2	2	4	3	4	4	1						
90	3	3	3	2	3	3	4	2	3	2	1	3	2	3	3	4	4	3	4	4	4	4	4	1						

No	Nilai												
	Agama	PKn	B.Ind	B.Ingg	Mat	IPA	IPS	Sn Bdy	Penjas	Teknik Inf	Mulok	Mlk Plhn	Rata-rata
1	89	78	84	81	82	84	83	85	76	86	82	82	82,67
2	89	80	81	79	76	74	81	80	77	80	77	77	79,25
3	81	79	80	80	78	77	81	87	77	81	80	80	80,08
4	89	80	81	80	77	82	84	84	79	81	84	83	82,00
5	84	80	83	78	77	77	81	84	77	77	80	79	79,75
6	77	78	78	76	77	77	78	79	80	75	78	80	77,75
7	86	79	80	77	75	71	80	75	78	78	77	77	77,75
8	89	80	80	81	77	82	84	84	84	81	79	83	82,00
9	84	77	78	76	76	73	77	75	81	78	76	76	77,25
10	80	80	77	75	76	74	79	75	77	75	82	76	77,17
11	75	80	78	80	76	74	77	76	78	75	77	80	77,17
12	75	76	77	75	76	72	77	78	80	78	70	75	75,75
13	81	76	80	80	75	78	83	75	79	81	76	81	78,75
14	83	77	81	79	77	77	84	75	76	80	82	76	78,92
15	83	80	81	76	76	75	79	87	77	76	81	78	79,08
16	83	81	83	81	77	84	81	79	76	80	76	80	80,08
17	75	75	75	75	75	74	75	77	79	79	78	76	76,08
18	77	76	80	77	75	74	75	75	78	78	76	76	76,42
19	81	81	80	76	82	76	81	78	80	78	77	82	79,33
20	81	78	81	75	78	75	79	75	78	76	78	82	78,00
21	84	81	81	78	77	84	79	76	85	76	83	77	80,08
22	81	81	79	79	76	78	77	77	78	79	78	77	78,33
23	85	79	77	78	76	79	79	80	77	80	81	76	78,92
24	85	81	81	78	79	84	78	80	78	78	76	78	79,67
25	84	77	80	75	87	78	78	79	79	76	79	80	79,33
26	84	75	77	76	76	73	75	77	77	75	76	81	76,83
27	87	78	79	77	76	83	81	77	78	76	76	80	79,00
28	81	79	77	75	76	73	77	75	83	78	76	80	77,50
29	82	76	82	76	75	75	78	76	80	77	76	81	77,83
30	83	78	76	76	75	77	75	76	77	79	79	75	77,17
31	85	80	81	75	75	74	76	75	80	79	76	81	78,08
32	81	78	75	75	77	75	75	79	83	81	77	77	77,75
33	89	81	79	83	80	78	84	80	79	80	77	81	80,92
34	81	75	75	75	75	75	69	75	76	75	79	77	75,58
35	81	82	75	75	78	73	77	75	81	76	76	81	77,50
36	77	75	78	75	79	75	75	79	78	80	76	77	77,00

No	Nilai												
	Agama	PKn	B.Ind	B.Ingg	Mat	IPA	IPS	Sn Bdy	Penjas	Teknik Inf	Mulok	Mlk Plhn	Rata-rata
37	87	79	82	76	81	77	81	78	82	81	76	80	80,00
38	75	75	75	75	75	73	77	75	82	75	76	77	75,83
39	85	83	79	80	85	79	82	80	76	83	77	83	81,00
40	85	89	81	82	84	82	84	80	76	80	84	81	82,33
41	78	75	79	75	75	73	78	79	80	75	76	77	76,67
42	86	83	79	83	80	80	77	80	80	77	85	81	80,92
43	76	75	76	75	77	73	78	78	79	77	76	76	76,33
44	81	76	77	75	76	75	75	76	78	78	76	75	76,50
45	86	77	82	81	76	82	84	81	76	85	81	85	81,33
46	79	80	79	75	76	77	80	77	77	83	78	80	78,42
47	81	80	81	76	78	82	75	77	77	77	76	79	78,25
48	78	80	80	83	80	85	75	77	75	84	81	80	79,83
49	82	76	78	72	80	79	75	77	81	75	78	75	77,33
50	78	75	76	77	78	75	72	76	80	79	76	75	76,42
51	82	75	80	79	76	76	79	77	75	80	78	78	77,92
52	75	79	77	78	79	78	75	80	78	81	82	80	78,50
53	84	78	80	78	85	82	76	77	78	81	81	80	80,00
54	81	76	81	74	78	77	75	77	76	75	79	82	77,58
55	75	75	76	70	71	76	73	78	81	76	76	75	75,17
56	81	78	81	76	80	75	75	78	79	84	77	81	78,75
57	76	75	77	75	75	79	75	78	77	76	76	77	76,33
58	75	75	75	70	76	75	75	76	76	75	72	75	74,58
59	83	81	79	79	75	78	79	78	78	84	84	80	79,83
60	80	75	77	80	75	75	75	77	75	84	76	75	77,00
61	81	81	77	70	75	78	81	75	76	75	76	75	76,67
62	86	77	80	80	75	79	78	79	77	81	76	79	78,92
63	75	78	76	70	75	75	82	78	76	75	76	75	75,92
64	85	80	80	77	75	84	81	78	76	78	80	75	79,08
65	77	80	76	70	75	81	81	76	77	75	76	75	76,58
66	89	77	80	75	84	82	83	75	78	77	79	82	80,08
67	86	78	78	72	82	82	91	75	76	76	79	75	79,17
68	88	81	79	88	82	85	81	78	77	85	76	75	81,25
69	84	82	79	72	79	89	80	76	80	76	80	80	79,75
70	76	79	78	73	75	79	79	77	79	76	76	77	77,00
71	88	80	76	71	75	84	85	78	77	76	75	79	78,67
72	85	82	79	84	74	85	85	77	75	82	81	75	80,33
73	89	82	83	88	80	88	80	79	77	81	83	82	82,67

No	Nilai												
	Agama	PKn	B.Ind	B.Ingg	Mat	IPA	IPS	Sn Bdy	Penjas	Teknik Inf	Mulok	Mlk Plhn	Rata-rata
74	89	83	78	71	86	85	81	77	78	78	83	78	80,58
75	81	81	81	75	82	78	75	78	77	83	76	75	78,50
76	91	79	87	78	80	88	86	76	78	87	81	80	82,58
77	88	79	83	71	77	87	75	76	78	77	81	80	79,33
78	75	76	75	70	75	75	75	77	80	75	76	78	75,58
79	87	77	79	70	77	85	75	78	77	78	83	81	78,92
80	90	77	82	78	76	85	75	79	79	82	79	80	80,17
81	86	79	83	71	76	83	75	77	78	81	81	83	79,42
82	85	75	76	74	75	82	75	79	76	75	77	75	77,00
83	90	77	75	75	75	80	75	76	76	76	82	82	78,25
84	89	78	84	72	75	89	81	80	77	85	85	83	81,50
85	89	77	82	72	75	85	79	79	78	79	76	79	79,17
86	95	79	82	80	75	87	83	78	79	81	83	77	81,58
87	78	79	75	70	77	81	75	78	79	82	77	81	77,67
88	81	78	79	80	75	86	75	78	81	84	78	77	79,33
89	84	81	84	83	75	87	75	78	79	85	79	78	80,67
90	94	79	86	83	78	87	82	77	77	82	83	84	82,67

Lampiran Hasil Original

Hasil Uji Validitas dan Reliabilitas

Layanan Informasi

Reliability

Scale: ALL VARIABLES

Case Processing Summary

		N	%
Cases	Valid	31	100,0
	Excluded ^a	0	,0
	Total	31	100,0

a. Listwise deletion based on all variables in the procedure.

Reliability Statistics

Cronbach's Alpha	N of Items
,875	23

Item-Total Statistics

	Scale Mean if Item Deleted	Scale Variance if Item Deleted	Corrected Item-Total Correlation	Cronbach's Alpha if Item Deleted
layanan1	70,6129	78,578	,622	,865
layanan3	71,0645	77,329	,409	,873
layanan4	70,7742	78,914	,537	,867
layanan5	70,8065	79,561	,440	,870
layanan7	71,6452	81,437	,427	,871
layanan8	70,9677	79,899	,450	,874
layanan9	71,2903	79,880	,465	,869
layanan11	71,6774	82,759	,391	,872
layanan12	70,6452	79,837	,521	,868
layanan14	70,6452	81,703	,443	,870
layanan15	70,6129	80,512	,407	,871
layanan16	70,6129	80,245	,576	,867
layanan17	70,4839	80,391	,573	,867
layanan18	71,4516	79,523	,360	,874
layanan20	70,7419	81,331	,447	,870
layanan21	71,3548	78,503	,396	,873
layanan23	70,6129	81,445	,465	,870
layanan24	70,5161	80,258	,644	,866
layanan25	70,3871	79,845	,595	,866
layanan26	70,5484	80,589	,546	,868
layanan27	70,7419	79,865	,493	,869
layanan29	70,8710	80,383	,482	,869
layanan30	71,0645	80,329	,415	,876

Motivasi Berprestasi
Reliability
Scale: ALL VARIABLES

Case Processing Summary

		N	%
Cases	Valid	31	100,0
	Excluded ^a	0	,0
	Total	31	100,0

a. Listwise deletion based on all variables in the procedure.

Reliability Statistics

Cronbach's Alpha	N of Items
,919	24

Item-Total Statistics

	Scale Mean if Item Deleted	Scale Variance if Item Deleted	Corrected Item-Total Correlation	Cronbach's Alpha if Item Deleted
motivasi2	59,9032	110,557	,602	,915
motivasi3	60,1935	112,695	,471	,917
motivasi4	60,3548	110,237	,494	,917
motivasi5	61,0323	106,966	,778	,911
motivasi6	60,6129	112,912	,535	,916
motivasi7	60,1935	111,895	,525	,916
motivasi8	60,0000	112,467	,518	,916
motivasi9	60,2581	111,465	,568	,915
motivasi11	60,5161	110,458	,490	,917
motivasi12	60,8710	104,916	,753	,911
motivasi13	61,2258	107,847	,577	,915
motivasi14	60,4839	108,325	,771	,912
motivasi15	61,3226	109,359	,548	,916
motivasi16	60,2258	112,847	,449	,917
motivasi18	60,7097	111,413	,613	,915
motivasi20	59,7419	113,665	,362	,919
motivasi21	60,5161	113,325	,351	,920
motivasi23	61,0968	110,090	,580	,915
motivasi24	60,2258	111,514	,579	,915
motivasi25	59,4839	113,858	,465	,917
motivasi27	59,9677	112,899	,511	,916
motivasi28	60,0645	114,129	,481	,917
motivasi29	60,0323	111,499	,525	,916
motivasi30	61,4516	107,723	,593	,915

Statistik Deskriptif

Descriptives

Descriptive Statistics

	N	Minimum	Maximum	Mean	Std. Deviation
Layanan Informasi	90	56,00	87,00	72,6222	7,40419
Motivasi Berprestasi	90	44,00	82,00	60,5333	7,63964
Prestasi Belajar	90	74,58	82,67	78,6954	1,92814
Valid N (listwise)	90				

Interval

Layanan Informasi

Minimum	56,0
Maximum	87,0
Rentang	31,0
N	90
Panj Kelas	$1 + 3.3 \log n$
	7,45
≈	7
Panj Interval	4,43
≈	4,4

No	Interval	Frekuensi	Persen(%)
1	56,0 - 60,4	2	2,2%
2	60,5 - 64,9	10	11,1%
3	65,0 - 69,4	22	24,4%
4	69,5 - 73,9	17	18,9%
5	74,0 - 78,4	17	18,9%
6	78,5 - 82,9	10	11,1%
7	83,0 - 87,4	12	13,3%
Jumlah		90	100,0%

Motivasi Berprestasi

Minimum	44,0
Maximum	82,0
Rentang	38,0
N	90
Panj Kelas	$1 + 3.3 \log n$
	7,45
≈	7
Panj Interval	5,43
≈	5,4

No	Interval	Frekuensi	Persen(%)
1	44,0 - 49,4	8	8,9%
2	49,5 - 54,9	10	11,1%
3	55,0 - 60,4	28	31,1%
4	60,5 - 65,9	24	26,7%
5	66,0 - 71,4	12	13,3%
6	71,5 - 76,9	5	5,6%
7	77,0 - 82,4	3	3,3%
Jumlah		90	100,0%

Prestasi Belajar

Minimum	74,6
Maximum	82,7
Rentang	8,1
N	90
Panj Kelas	$1 + 3.3 \log n$
	7,45
≈	7
Panj Interval	1,15
≈	1,1

No	Interval	Frekuensi	Persen(%)
1	74,6 - 75,7	5	5,6%
2	75,8 - 76,9	12	13,3%
3	77,0 - 78,1	20	22,2%
4	78,2 - 79,3	23	25,6%
5	79,4 - 80,5	14	15,6%
6	80,6 - 81,7	9	10,0%
7	81,8 - 82,9	7	7,8%
Jumlah		90	100,0%

Hasil Uji Normalitas

NPar Tests Chi-Square Test Frequencies

Layanan Informasi

	Observed N	Expected N	Residual
56,00	2	3,2	-1,2
61,00	1	3,2	-2,2
62,00	1	3,2	-2,2
63,00	3	3,2	-,2
64,00	5	3,2	1,8
65,00	5	3,2	1,8
66,00	6	3,2	2,8
67,00	4	3,2	,8
68,00	2	3,2	-1,2
69,00	5	3,2	1,8
70,00	6	3,2	2,8
71,00	3	3,2	-,2
72,00	4	3,2	,8
73,00	4	3,2	,8
74,00	4	3,2	,8
75,00	4	3,2	,8
76,00	3	3,2	-,2
77,00	1	3,2	-2,2
78,00	5	3,2	1,8
79,00	4	3,2	,8
80,00	3	3,2	-,2
81,00	2	3,2	-1,2
82,00	1	3,2	-2,2
83,00	2	3,2	-1,2
84,00	3	3,2	-,2
85,00	3	3,2	-,2
86,00	3	3,2	-,2
87,00	1	3,2	-2,2
Total	90		

Motivasi Berprestasi

	Observed N	Expected N	Residual
44,00	2	3,1	-1,1
46,00	1	3,1	-2,1
47,00	1	3,1	-2,1
48,00	1	3,1	-2,1
49,00	3	3,1	-,1
50,00	2	3,1	-1,1
51,00	1	3,1	-2,1
52,00	2	3,1	-1,1
53,00	3	3,1	-,1
54,00	2	3,1	-1,1
55,00	4	3,1	,9
56,00	2	3,1	-1,1
57,00	4	3,1	,9
58,00	4	3,1	,9
59,00	7	3,1	3,9
60,00	7	3,1	3,9
61,00	2	3,1	-1,1

62,00	5	3,1	1,9
63,00	8	3,1	4,9
64,00	5	3,1	1,9
65,00	4	3,1	,9
66,00	7	3,1	3,9
67,00	1	3,1	-2,1
68,00	4	3,1	,9
72,00	3	3,1	-,1
73,00	1	3,1	-2,1
76,00	1	3,1	-2,1
79,00	1	3,1	-2,1
82,00	2	3,1	-1,1
Total	90		

Prestasi Belajar

	Observed N	Expected N	Residual
74,58	1	1,6	-,6
75,17	1	1,6	-,6
75,58	2	1,6	,4
75,75	1	1,6	-,6
75,83	1	1,6	-,6
75,92	1	1,6	-,6
76,08	1	1,6	-,6
76,33	2	1,6	,4
76,42	2	1,6	,4
76,50	1	1,6	-,6
76,58	1	1,6	-,6
76,67	2	1,6	,4
76,83	1	1,6	-,6
77,00	4	1,6	2,4
77,17	3	1,6	1,4
77,25	1	1,6	-,6
77,33	1	1,6	-,6
77,50	2	1,6	,4
77,58	1	1,6	-,6
77,67	1	1,6	-,6
77,75	3	1,6	1,4
77,83	1	1,6	-,6
77,92	1	1,6	-,6
78,00	1	1,6	-,6
78,08	1	1,6	-,6
78,25	2	1,6	,4
78,33	1	1,6	-,6
78,42	1	1,6	-,6
78,50	2	1,6	,4
78,67	1	1,6	-,6
78,75	2	1,6	,4
78,92	4	1,6	2,4
79,00	1	1,6	-,6
79,08	2	1,6	,4
79,17	2	1,6	,4
79,25	1	1,6	-,6
79,33	4	1,6	2,4
79,42	1	1,6	-,6
79,67	1	1,6	-,6
79,75	2	1,6	,4
79,83	2	1,6	,4
80,00	2	1,6	,4
80,08	4	1,6	2,4
80,17	1	1,6	-,6

80,33	1	1,6	-,6
80,58	1	1,6	-,6
80,67	1	1,6	-,6
80,92	2	1,6	,4
81,00	1	1,6	-,6
81,25	1	1,6	-,6
81,33	1	1,6	-,6
81,50	1	1,6	-,6
81,58	1	1,6	-,6
82,00	2	1,6	,4
82,33	1	1,6	-,6
82,58	1	1,6	-,6
82,67	3	1,6	1,4
Total	90		

Test Statistics

	Layanan Informasi	Motivasi Berprestasi	Prestasi Belajar
Chi-Square	19,511 ^a	40,178 ^b	27,800 ^c
df	27	28	56
Asymp. Sig.	,851	,064	,999

a. 28 cells (100,0%) have expected frequencies less than 5. The minimum expected cell frequency is 3,2.

b. 29 cells (100,0%) have expected frequencies less than 5. The minimum expected cell frequency is 3,1.

c. 57 cells (100,0%) have expected frequencies less than 5. The minimum expected cell frequency is 1,6.

Hasil Uji Linieritas

Means

Case Processing Summary

	Cases					
	Included		Excluded		Total	
	N	Percent	N	Percent	N	Percent
Prestasi Belajar * Layanan Informasi	90	100,0%	0	0,0%	90	100,0%
Prestasi Belajar * Motivasi Berprestasi	90	100,0%	0	0,0%	90	100,0%

Prestasi Belajar * Layanan Informasi

ANOVA Table

			Sum of Squares	df	Mean Square	F	Sig.
Prestasi Belajar * Layanan Informasi	Between Groups	(Combined)	129,182	27	4,785	1,471	,106
		Linearity	58,566	1	58,566	18,003	,000
		Deviation from Linearity	70,616	26	2,716	,835	,688
		Within Groups	201,695	62	3,253		
		Total	330,877	89			

Measures of Association

	R	R Squared	Eta	Eta Squared
Prestasi Belajar * Layanan Informasi	,421	,177	,625	,390

Prestasi Belajar * Motivasi Berprestasi

ANOVA Table

			Sum of Squares	df	Mean Square	F	Sig.
Prestasi Belajar * Motivasi Berprestasi	Between Groups	(Combined)	126,490	28	4,517	1,348	,165
		Linearity	58,121	1	58,121	17,346	,000
		Deviation from Linearity	68,369	27	2,532	,756	,786
		Within Groups	204,388	61	3,351		
		Total	330,877	89			

Measures of Association

	R	R Squared	Eta	Eta Squared
Prestasi Belajar * Motivasi Berprestasi	,419	,176	,618	,382

Hasil Uji Multikolinieritas

Correlations

		Layanan Informasi	Motivasi Berprestasi
Layanan Informasi	Pearson Correlation	1	.596**
	Sig. (2-tailed)		,000
	N	90	90
Motivasi Berprestasi	Pearson Correlation	,596**	1
	Sig. (2-tailed)	,000	
	N	90	90

** . Correlation is significant at the 0.01 level (2-tailed).

Hasil Uji Korelasi

Correlations

		Layanan Informasi	Prestasi Belajar
Layanan Informasi	Pearson Correlation	1	,421
	Sig. (2-tailed)		,000
	N	90	90
Prestasi Belajar	Pearson Correlation	,421**	1
	Sig. (2-tailed)	,000	
	N	90	90

** . Correlation is significant at the 0.01 level (2-tailed).

Correlations

		Motivasi Berprestasi	Prestasi Belajar
Motivasi Berprestasi	Pearson Correlation	1	,419
	Sig. (2-tailed)		,000
	N	90	90
Prestasi Belajar	Pearson Correlation	,419**	1
	Sig. (2-tailed)	,000	
	N	90	90

** . Correlation is significant at the 0.01 level (2-tailed).

Hasil Uji Regresi

Regression

Variables Entered/Removed^a

Model	Variables Entered	Variables Removed	Method
1	Motivasi Berprestasi, Layanan Informasi ^b		Enter

a. Dependent Variable: Prestasi Belajar

b. All requested variables entered.

Model Summary

Model	R	R Square	Adjusted R Square	Std. Error of the Estimate
1	,470 ^a	.221	,203	1,72130

a. Predictors: (Constant), Motivasi Berprestasi, Layanan Informasi

ANOVA^a

Model		Sum of Squares	df	Mean Square	F	Sig.
1	Regression	73,107	2	36,553	12,337	,000^b
	Residual	257,771	87	2,963		
	Total	330,877	89			

a. Dependent Variable: Prestasi Belajar

b. Predictors: (Constant), Motivasi Berprestasi, Layanan Informasi

Coefficients^a

Model		Unstandardized Coefficients		Standardized Coefficients	t	Sig.
		B	Std. Error	Beta		
1	(Constant)	69,694	1,860		37,477	,000
	Layanan Informasi	,069	,031	,265	2,249	,027
	Motivasi Berprestasi	,066	,030	,261	2,215	,029

a. Dependent Variable: Prestasi Belajar

Summary Contribution^a

Model		Contribution	
		Effective	Relatif
1	Layanan Informasi	11,2%	50,5%
	Motivasi Berprestasi	10,9%	49,5%
	Total	22,1%	100,0%

a. Dependent Variable: Kualitas layanan

Lampiran Hasil Tabel Ringkas

Tabel 4. Hasil Uji Validitas Layanan Informasi

Item Soal	r hitung	Signifikansi	Sig	Keterangan
layanan1	0,594	0,046	Signifikan	Valid
layanan2	-0,450	0,053	Tidak Signifikan	Tidak Valid
layanan3	0,398	0,023	Signifikan	Valid
layanan4	0,458	0,022	Signifikan	Valid
layanan5	0,406	0,029	Signifikan	Valid
layanan6	0,017	0,523	Tidak Signifikan	Tidak Valid
layanan7	0,483	0,001	Signifikan	Valid
layanan8	0,394	0,027	Signifikan	Valid
layanan9	0,480	0,016	Signifikan	Valid
layanan10	0,192	0,224	Tidak Signifikan	Tidak Valid
layanan11	0,505	0,001	Signifikan	Valid
layanan12	0,486	0,003	Signifikan	Valid
layanan13	-0,294	0,181	Tidak Signifikan	Tidak Valid
layanan14	0,368	0,031	Signifikan	Valid
layanan15	0,374	0,014	Signifikan	Valid
layanan16	0,439	0,007	Signifikan	Valid
layanan17	0,489	0,004	Signifikan	Valid
layanan18	0,376	0,006	Signifikan	Valid
layanan19	0,050	0,610	Tidak Signifikan	Tidak Valid
layanan20	0,376	0,024	Signifikan	Valid
layanan21	0,399	0,007	Signifikan	Valid
layanan22	0,078	0,485	Tidak Signifikan	Tidak Valid
layanan23	0,439	0,004	Signifikan	Valid
layanan24	0,558	0,000	Signifikan	Valid
layanan25	0,468	0,000	Signifikan	Valid
layanan26	0,457	0,003	Signifikan	Valid
layanan27	0,415	0,004	Signifikan	Valid
layanan28	-0,076	0,940	Tidak Signifikan	Tidak Valid
layanan29	0,440	0,002	Signifikan	Valid
layanan30	0,375	0,038	Signifikan	Valid

Sumber: Data Primer Diolah 2016

Tabel 5. Hasil Uji Validitas Motivasi Berprestasi

Item Soal	r hitung	Sig	Keterangan
motivasi1	0,195	Tidak Signifikan	Tidak Valid
motivasi2	0,619	Signifikan	Valid
motivasi3	0,439	Signifikan	Valid
motivasi4	0,536	Signifikan	Valid
motivasi5	0,775	Signifikan	Valid

Item Soal	r hitung	Sig	Keterangan
motivasi6	0,497	Signifikan	Valid
motivasi7	0,504	Signifikan	Valid
motivasi8	0,526	Signifikan	Valid
motivasi9	0,481	Signifikan	Valid
motivasi10	-0,131	Tidak Signifikan	Tidak Valid
motivasi11	0,445	Signifikan	Valid
motivasi12	0,738	Signifikan	Valid
motivasi13	0,485	Signifikan	Valid
motivasi14	0,771	Signifikan	Valid
motivasi15	0,520	Signifikan	Valid
motivasi16	0,449	Signifikan	Valid
motivasi17	-0,036	Tidak Signifikan	Tidak Valid
motivasi18	0,620	Signifikan	Valid
motivasi19	0,148	Tidak Signifikan	Tidak Valid
motivasi20	0,382	Signifikan	Valid
motivasi21	0,387	Signifikan	Valid
motivasi22	0,252	Tidak Signifikan	Tidak Valid
motivasi23	0,618	Signifikan	Valid
motivasi24	0,594	Signifikan	Valid
motivasi25	0,464	Signifikan	Valid
motivasi26	0,067	Tidak Signifikan	Tidak Valid
motivasi27	0,462	Signifikan	Valid
motivasi28	0,476	Signifikan	Valid
motivasi29	0,485	Signifikan	Valid
motivasi30	0,534	Signifikan	Valid

Sumber: Data Primer Diolah 2016

Tabel 6 Hasil Uji Reliabilitas

No	Variabel	cronbach's alpha	Keterangan
1	Layanan Informasi	0,782	Reliabel
2	Motivasi Berprestasi	0,893	Reliabel

Tabel 7. Deskriptif Statistik

Data	Minimum	Maximum	Mean	Std, Deviation
Layanan informasi	56,00	87,00	72,6222	7,40419
Motivasi berprestasi	44,00	82,00	60,5333	7,63964
Prestasi belajar	74,58	82,67	78,6954	1,92814

Sumber: Data Primer 2016

Tabel 8. Distribusi Interval Layanan informasi

No	Interval	Frekuensi	Persen(%)
1	56,0 - 60,4	2	2,2%
2	60,5 - 64,9	10	11,1%
3	65,0 - 69,4	22	24,4%
4	69,5 - 73,9	17	18,9%
5	74,0 - 78,4	17	18,9%
6	78,5 - 82,9	10	11,1%
7	83,0 - 87,4	12	13,3%
Jumlah		90	100,0%

Sumber: Data Primer 2016

Tabel 9. Distribusi Interval Motivasi Berprestasi

No	Interval	Frekuensi	Persen(%)
1	44,0 - 49,4	8	8,9%
2	49,5 - 54,9	10	11,1%
3	55,0 - 60,4	28	31,1%
4	60,5 - 65,9	24	26,7%
5	66,0 - 71,4	12	13,3%
6	71,5 - 76,9	5	5,6%
7	77,0 - 82,4	3	3,3%
Jumlah		90	100,0%

Sumber: Data Primer 2016

Tabel 10. Distribusi Interval Prestasi Belajar

No	Interval	Frekuensi	Persen(%)
1	74,6 - 75,7	5	5,6%
2	75,8 - 76,9	12	13,3%
3	77,0 - 78,1	20	22,2%
4	78,2 - 79,3	23	25,6%
5	79,4 - 80,5	14	15,6%
6	80,6 - 81,7	9	10,0%
7	81,8 - 82,9	7	7,8%
Jumlah		90	100,0%

Sumber: Data Primer 2016

Tabel 11. Hasil Uji Normalitas

Variabel	<i>chi square</i>	Signifikansi	Keterangan
Layanan informasi	19,511 ^a	0,851	Normal
Motivasi berprestasi	40,178 ^b	0,064	Normal
Prestasi belajar	27,800 ^c	0,999	Normal

Sumber: Data Primer Diolah 2015

Tabel 12. Hasil Uji Linieritas

Variabel	F hitung	Signifikansi	Keterangan
Layanan informasi	0,835	0,688	Linier
Motivasi berprestasi	0,756	0,786	Linier

Sumber : Data Primer Diolah 2015

Tabel 13. Hasil Uji Multikolinearitas

Variabel 1	Variabel 2	r hitung	Keterangan
Layanan informasi	Motivasi berprestasi	0,596	Non Multikolinearitas

Sumber: Data Primer 2016

Tabel 14
Hasil Uji Korelasi Parsial Layanan informasi dan Prestasi belajar
Correlations

		Layanan informasi	Prestasi belajar
Layanan informasi	Pearson Correlation	1	0,421**
	Sig. (2-tailed)		0,000
	N	90	90
Prestasi belajar	Pearson Correlation	0,421**	1
	Sig. (2-tailed)	0,000	
	N	90	90

** . Correlation is significant at the 0.01 level (2-tailed).

Sumber: Data Primer Diolah 2016

Tabel 15
Hasil Uji Korelasi Parsial Motivasi berprestasi dan Prestasi belajar
Correlations

		Motivasi berprestasi	Prestasi belajar
Motivasi berprestasi	Pearson Correlation	1	0,419**
	Sig. (2-tailed)		0,000
	N	90	90
Prestasi belajar	Pearson Correlation	0,419**	1
	Sig. (2-tailed)	0,000	
	N	90	90

** . Correlation is significant at the 0.01 level (2-tailed).

Sumber: Data Primer Diolah 2016

Tabel 16. Hasil Uji Regresi Linier Berganda

Variabel dependen: Prestasi belajar				
Variabel	<i>Unstandardized coefficient B</i>	t hitung	Sig.	Kesimpulan
Layanan informasi	0,069	2,249	0,027	Signifikan
Motivasi berprestasi	0,066	2,215	0,029	Signifikan
Konstanta = 69,694				
$R^2 = 0,221$				
F hitung = 12,337				
Signifikan = 0,000				

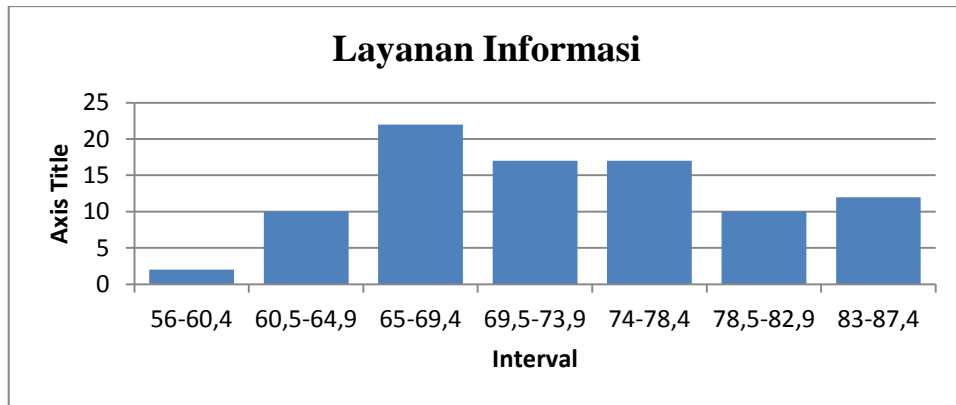
Sumber: Data Primer Diolah 2016

Tabel 17
Sumbangan Relatif dan Sumbangan Efektif

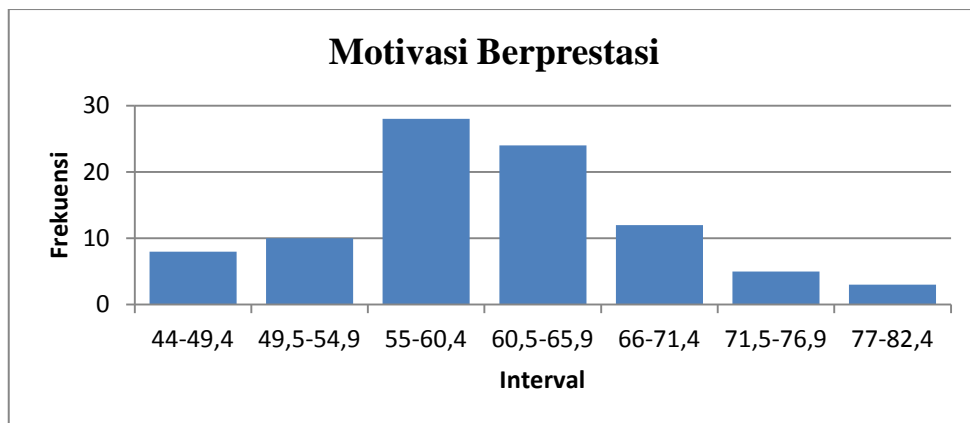
No	Nama Variabel Bebas	Sumbangan	
		Efektif	Relatif
1	Layanan informasi	11,2%	50,5%
2	Motivasi berprestasi	10,9%	49,5%
Total		22,1%	100,0%

*) Variabel terikat: Prestasi belajar

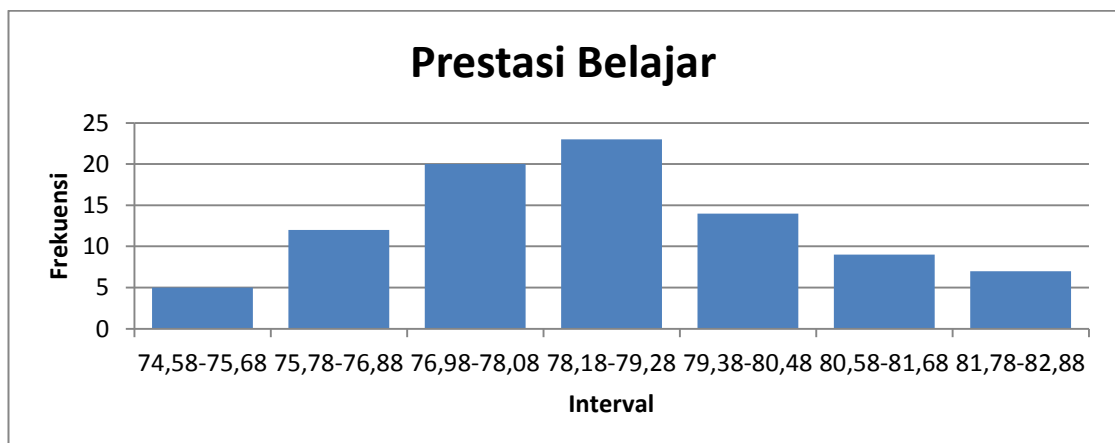
Lampiran Gambar



Gambar 1. Histogram Layanan informasi



Gambar 2. Histogram Motivasi Berprestasi



Gambar 3. Histogram Prestasi belajar

Tabel 1. Distribusi Jumlah Siswa Kelas VIII

No.	Kelas	Jumlah Siswa
1.	VIII A	32
2.	VIII B	32
3.	VIII C	32
4.	VIII D	32
5.	VIII E	32
6.	VIII F	32
Jumlah		192

Tabel 2. Kisi – Kisi Angket Layanan Informasi

No.	Indikator	No.Irem	Jumlah
1	Bidang Pendidikan		
	a. Orientasi kehidupan sekolah	1,2,3	3
	b. Cara belajar yang baik	4,5,6	3
	c. Pemilihan kegiatan belajar	7,8,9	3
2.	Bidang Karier		
	a. Informasi pekerjaan	10,11,12	3
	b. Informasi study lanjut	13,14,15	3
3	Bidang Perkembangan Pribadi		
	a. Perkembangan pribadi	16,17,18	3
	b. Pola hidup sehat	19,20,21	3
	c. Kehidupan seks	22,23,24	3
4..	Bidang Sosial		
	a. Adat isdiadat	25,26,27	3
	b. Nilai – nilai sosial	28,29,30	3
	Jumlah		30

Tabel. 3 Kisi – kisi Angket Motivasi Berprestasi

No.	Pertanyaan	No.Item	Jumlah
1.	Memiliki semangat untuk maju	1,2,3,4,5	5
2.	Menyukai tugas – tugas menantang	6,7,8,9,10	5
3.	Pengubahan tingkah laku	11,12,13,14,15	5
4.	Ulet dalam belajar	16,17,18,19,20	5
5	Berorientasi pada masa depan	21,22,23,24,25	5
6..	Mengambil tanggungjawab pribadi	26,27,28,29,30	5
Jumlah			30