

BAB V

KESIMPULAN DAN SARAN

A. Kesimpulan

Berdasarkan hasil penelitian dan pembahasan yang telah dipaparkan dapat disimpulkan sebagai berikut :

1. Terdapat pengaruh positif dan signifikan antara prestasi belajar Akuntansi terhadap prestasi belajar Komputer Akuntansi siswa kelas XII Akuntansi SMK Negeri 1 Bantul Tahun Pelajaran 2013/2014. Hal ini disimpulkan atas dasar hasil analisa korelasi ganda dengan menggunakan bantuan program *SPSS versi 16.0 for Windows*, menunjukkan hasil t pada variabel prestasi belajar Akuntansi terhadap prestasi belajar (X_1) sebesar 2,999 nilai *sig.* 0,003. Karena nilai *sig.* $0,003 \leq 0,05$, berarti terdapat pengaruh positif dan signifikan antara prestasi belajar Akuntansi terhadap prestasi belajar mata pelajaran komputer akuntansi. Berdasarkan hasil perhitungan, sumbangan relatif prestasi belajar Akuntansi sebesar 72,00 % dan koefisien determinasi (R_2) = 0,310, maka sumbangan efektif prestasi belajar Akuntansi $72,00 \% \times 0,310 = 22,32 \%$. Sehingga dapat disimpulkan bahwa semakin baik prestasi belajar Akuntansi akan semakin tinggi prestasi belajar mata pelajaran komputer akuntansi. Sebaliknya jika kondisi prestasi belajar Akuntansi kurang baik maka prestasi belajar Komputer Akuntansi semakin rendah.
2. Terdapat pengaruh positif dan signifikan antara kemampuan mengajar guru terhadap prestasi belajar Komputer Akuntansi siswa kelas XII Akuntansi

SMK Negeri 1 Bantul Tahun Pelajaran 2013/2014. Hal ini disimpulkan atas dasar hasil analisa korelasi ganda dengan menggunakan bantuan program *SPSS versi 16.0 for Windows*, menunjukkan hasil t pada variabel kemampuan mengajar guru (X_2) sebesar 1,054 nilai *sig.* 0,029. Karena nilai *sig.* $0,029 \leq 0,05$, berarti terdapat pengaruh positif dan signifikan antara kemampuan mengajar guru terhadap prestasi belajar komputer akuntansi. Berdasarkan hasil perhitungan, sumbangan relatif kemampuan mengajar guru sebesar 28,00 % dan koefisien determinasi (R_2) = 0,310 maka sumbangan efektif kemampuan mengajar guru $28,00 \% \times 0,310 = 8,68 \%$. Sehingga dapat disimpulkan bahwa semakin baik kemampuan mengajar guru akan semakin tinggi prestasi belajar komputer akuntansi. Sebaliknya jika kondisi kemampuan mengajar guru kurang baik maka prestasi belajar Komputer Akuntansi semakin rendah.

3. Terdapat pengaruh positif dan signifikan antara prestasi belajar Akuntansi ,dan kemampuan mengajar gurusecara bersama-sama terhadap prestasi belajar Komputer Akuntansi siswa kelas XII Akuntansi SMK Negeri 1 Bantul Tahun Pelajaran 2013/2014. Hal ini disimpulkan atas dasar hasil analisa korelasi ganda menunjukkan $R = 0,310$ dengan nilai *sig.* $F_{\text{change}} 0,005$. Karena nilai *sig.* $F_{\text{change}} < 0,05$ artinya secara bersama-sama / simultan signifikan. Untuk mengetahui seberapa besar hubungan antara variabel-variabel tersebut di atas digunakan rumus regresi ganda. Hasil dari tabel model summary nilai $R = 0,310$ dan nilai $R \text{ square} = 0,096$. Hal ini menunjukkan bahwa prestasi belajar Komputer Akuntansi (Y) dipengaruhi

sebesar $0,310 \times 100 \% = 31,00 \%$ secara bersama-sama / simultan oleh prestasi belajar Akuntansi (X_1) dan kemampuan mengajar guru (X_2) sedangkan sisanya $100 \% - 31,00 \% = 69,00 \%$ ditentukan oleh variabel lain. Prestasi belajar Akuntansi (X_1) memberikan sumbangan efektif sebesar 6,91 %, dan kemampuan mengajar guru (X_2) memberikan sumbangan efektif sebesar 2,69%. Berdasarkan hasil perhitungan menunjukkan bahwa prestasi belajar Akuntansi memberikan sumbangan yang paling besar terhadap prestasi belajar mata pelajaran komputer akuntan siswa kelas XII Akuntansi SMK Negeri 1 Bantul Tahun Pelajaran 2013/2014, sedangkan kemampuan mengajar guru justru memberikan sumbangan paling kecil terhadap prestasi belajar mata pelajaran komputer akuntansi siswa kelas XII Akuntansi SMK Negeri 1 Bantul Tahun Pelajaran 2013/2014.

B. Implikasi

Hasil penelitian menunjukkan terdapat pengaruh positif dan signifikan antara prestasi belajar Akuntansi terhadap prestasi belajar komputer akuntansi siswa Kelas XII Akuntansi SMK Negeri 1 Bantul Tahun Pelajaran 2013/2014 berimplikasi pada perlunya melibatkan guru yang tepat dalam mendukung pendidikan peserta didik di sekolah. Harus ada komunikasi dan kesepahaman antara guru dan manajemen sekolah dalam menyelenggarakan pendidikan di sekolah, karena tanpa dukungan guru, prestasi belajar mata pelajaran komputer akuntansi kurang maksimal.

Hasil penelitian menunjukkan terdapatnya pengaruh positif dan signifikan antara kemampuan mengajar guru dengan prestasi belajar komputer akuntansi siswa kelas XII Akuntansi SMK Negeri 1 Bantul Tahun Pelajaran 2013/2014 berimplikasi pada perlunya melibatkan guru yang mempunyai kemampuan menerapkan metode mengajar yang tepat, karena tanpa dukungan kemampuan mengajar yang tepat prestasi belajar Komputer Akuntansi kurang maksimal.

Hasil penelitian menunjukkan terdapatnya pengaruh positif dan signifikan antara prestasi belajar Akuntansi, dan kemampuan mengajar guru secara bersama-sama terhadap prestasi belajar Komputer Akuntansi siswa kelas XII Akuntansi SMK Negeri 1 Bantul Tahun Pelajaran 2013/2014, dapat menjadi bahan rujukan bagi sekolah dalam merencanakan dan melaksanakan program sekolah guna meningkatkan prestasi belajar mata pelajaran komputer akuntansi.

C. Saran

1. Bagi Sekolah

Sekolah perlu meningkatkan kualitas dan kuantitas peran kemampuan mengajar guru untuk mendukung pendidikan siswa di sekolah sehingga terjadi sinergi dan kesepahaman antara sekolah dan guru dalam rangka meningkatkan prestasi belajar mata pelajaran komputer akuntansi.

2. Bagi Orang tua

Para orang tua disarankan untuk lebih meningkatkan perannya dalam meningkatkan prestasi belajar mata pelajaran komputer akuntansi anak-

anaknya, dengan cara meningkatkan perhatian kepada anaknya, menciptakan lingkungan keluarga yang kondusif dan kepeduliannya terhadap kebutuhan anak dalam belajar di rumah maupun di sekolah.

3. Bagi Masyarakat

Masyarakat khususnya kalangan bisnis dan perkantoran disarankan untuk lebih peduli pada prestasi belajar komputer akuntansi, demi tercapainya tujuan pendidikan nasional bangsa Indonesia.

4. Bagi Siswa

Siswa disarankan dapat merespon dan memahami secara positif kemampuan mengajar guru sehingga dapat meningkatkan prestasi belajar komputer akuntansi secara optimal.

5. Bagi Peneliti Selanjutnya

Bagi peneliti selanjutnya yang meneliti di SMK Negeri 1 Bantul diharapkan dapat meneliti variabel yang mempengaruhi prestasi belajar komputer akuntansi selain variabel yang pernah diteliti oleh peneliti ini agar dapat membantu meningkatkan prestasi belajar komputer akuntansi.

D. Keterbatasan Penelitian

Berdasarkan hasil penelitian, pembahasan dan kesimpulan yang diuraikan, penelitian ini mempunyai keterbatasan sebagai berikut:

1. Pengukuran variabel kemampuan mengajar guru hanya menggunakan instrumen angket/kuisisioner yang disusun oleh peneliti, sehingga referensi untuk penyusunan angket/kuisisioner sangat terbatas. Dengan penyusunan angket/kuisisioner, maka variabel yang diukur hanya terbatas pada indikator

– indikator variabel secara umum yang mampu diukur oleh peneliti. Sedangkan aspek – aspek yang digunakan untuk mengukur variabel kemampuan mengajar guru sangat banyak dan luas. Oleh karena itu, hasil yang dimunculkan pada indikator ini banyak menimbulkan dugaan bahwa mungkin masih ada indikator lain yang belum diteliti dan dikaji dalam penelitian ini.

2. Jumlah item yang disajikan pada angket/kuisisioner dalam penelitian ini mungkin jumlahnya terlalu banyak bagi siswa, sehingga membuat siswa mengalami kebosanan dalam menjawab pertanyaan. Hal ini dapat berakibat pada biasanya jawaban.

DAFTAR PUSTAKA

- Agoes Dariyo. (2013). *Dasar-Dasar Pedagogi Modern*. Jakarta: Indeks.
- Ahmadi dan Prasetya. (2005). *Metode Pembelajaran*. Bandung: Tarsito.
- Arthur K. Ellis. (1998). *Teaching and Learning Elementary Social Studies*. Boston America: Allyn and Bacon A Viacom Company.
- Anissatul Mufarokah. (2009). *Strategi Belajar Mengajar*. Yogyakarta: Sukses Offset.
- Depdiknas. (2007). *Buku Saku KTSP SMP*. Jakarta.
- Djamarah Syaiful Bahri dan Zain. (2006). *Strategi Belajar Mengajar*. Jakarta: Rhineka Cipta.
- Imam Ghozali. (2006). *Aplikasi Analisis Multivariate dengan Program SPSS*. Semarang: Badan Penerbit Uneversitas Diponegoro.
- Jamal Ma'mur Asmani. (2013). *7 Tips Aplikasi PAKEM*. Jogjakarta: Diva Press.
- Makmun Khairani. Psikolog. (2013). *Psikologi Belajar*. Yogyakarta: Aswaja Presindo.
- Ngalim Purwanto. (2011). *Psikologi Pendidikan*. Jakarta: Remaja Rosdakarya.
- Oktavita. (2012). *Komputer Akuntansi - Komputerisasi Akuntansi Komputer*. Diambil 1 Nopember 2013 dari <http://oktavita.com/pengertian-komputer-akuntansi.htm>.
- Purwanto. (2013). *Evaluasi Hasil Belajar*. Yogyakarta: Pustaka Pelajar.
- Sugiyono. (2012). *Statistika Untuk Penelitian*. Bandung: Alfabeta.
- Suharsimi Arikunto. (2013). *Manajemen Penelitian*. Jakarta: Rineka Cipta.
- Suharsimi Arikunto. (2010). *Manajemen Penelitian*. Jakarta: Rineka Cipta.
- Slameto. (2003). *Belajar & Faktor – faktor yang mempengaruhi*. Jakarta: Rineka Cipta.

- Rudianto. (2003). *Pengantar Akuntansi*. Yogyakarta: Erlangga.
- Ruseffendi. (2006). *Pengantar Kepada Guru Membantu Guru Mengembangkan Potensinya Dalam Pengajaran Matematika Untuk Meningkatkan CBSA*. Bandung: Tarsito.
- Suryosubroto. (2002). *Proses Belajar Mengajar di Sekolah*. Jakarta: Rineka Cipta.
- Sanjaya, Wina. (2007). *Strategi Pembelajaran Berorientasi Standar Proses Pendidikan*. Jakarta: Kencana Perdana Media Group.
- Sudjana. (2006). *Penilaian Hasil Proses Belajar dan Pembelajaran*. Jakarta: Rineka Cipta.
- Soemarso SR. (1996). *Akuntansi Suatu Pengantar*. Jakarta: Salemba Empat.
- Robert L. Linn. Student Learnig. Student Achievement: How Do Teaeaher Muasure Up?
- Thomas P. Edmonds, Frances M. Mc. Nair & Philip R. Olds. (2011). *Fundamental Financial Accounting Concepts*. McGraw-Hill International.
- TIM Pengembang MKDP Kurikulum dan Pembelajaran. (2012). *Kurikulum dan Pembelajaran*. Jurusan Kurikulum da Teknologi Pendidikan FIP UPI.
- Tom V. Savage, David G. Armstrong. (1996). *Effective Teaching in Elementary Social Studies*. Prentice Hall. Engewood Cliffs. New Jersey: Columbus. Ohio.
- Hsiang Yung Feng, Educational Research International. (2013). *The Relationship Of Learning Motivation And Achievement In Efl: Gender As An Intermediate Variable*. Savap International.
- Undang-undang No. 20 Tahun 2003 tentang *Sistem Pendidikan Nasional*.
- Undang-undang No. 14 Tahun 3005 tentang *Guru dan Dosen*.

LAMPIRAN

Lampiran 1
Daftar Nilai
Akuntansi dan
Komputer Akuntansi

**NILAI MATA PELAJARAN AKUNTANSI DAN
KOMPUTER AKUNTANSI**

NO. RESP.	NILAI AKUNTANSI	NILAI KOMPUTER AKUNTANSI
1	85	88
2	93	91
3	90	95
4	86	91
5	85	91
6	86	89
7	95	93
8	73	90
9	92	90
10	80	87
11	90	92
12	75	84
13	99	84
14	80	87
15	73	92
16	89	95
17	94	97
18	92	95
19	77	92
20	89	91
21	100	89
22	88	88
23	100	92
24	78	89
25	100	97
26	87	94
27	70	79
28	90	97
29	80	84
30	86	95
31	100	97
32	92	88
33	95	97
34	77	92
35	83	89

36	85	90
37	87	91
38	70	88
39	77	94
40	96	95
41	90	95
42	94	96
43	83	91
44	74	88
45	95	91
46	74	96
47	83	88
48	96	96
49	77	96
50	98	99
51	83	92
52	98	96
53	78	92
54	85	90
55	75	92
56	76	89
57	83	86
58	73	80
59	98	92
60	89	94
61	88	93
62	99	91
63	96	89
64	98	91
65	80	93
66	94	93
67	88	94
68	99	96
69	93	96
70	88	93
71	99	94
72	93	95
73	91	92
74	90	92
75	90	94
76	90	92
77	91	94
78	99	82

79	98	92
80	98	95
81	91	95
82	100	97
83	88	92
84	94	96
85	94	96
86	87	95
87	98	95
88	79	97
89	79	91
90	93	96
91	86	97
92	75	80
93	80	92
94	89	93
95	88	97
96	85	95
97	96	96
98	91	98
99	91	98
100	75	90
101	90	96
102	94	97
103	76	97
104	92	97
105	93	99
106	89	97
107	87	95
108	95	97

Lampiran 2
Tabulasi Kemampuan Mengajar Guru

TABULASI DATA KEMAMPUAN MENGAJAR GURU

NO. RESP	No. Item																														JML	
	1	2	3	4	5	6	7	8	9	10	11	12	13	14	15	16	17	18	19	20	21	22	23	24	25	26	27	28	29	30		
1	2	2	1	2	2	3	3	2	3	3	3	3	3	3	3	3	3	3	2	3	3	3	3	2	3	2	3	3	3	2	3	30
2	2	2	1	2	2	3	3	2	3	3	3	3	3	3	3	3	3	3	3	2	3	3	2	3	3	3	3	3	2	3	80	
3	2	2	2	2	2	3	2	3	2	1	3	2	1	3	3	3	2	1	3	3	3	3	3	3	2	3	2	3	3	3	2	72
4	3	3	3	3	3	3	2	3	3	3	3	2	3	3	3	3	2	3	2	2	2	3	2	2	2	3	2	3	3	2	2	79
5	3	2	3	3	2	3	3	3	3	3	2	3	2	3	3	3	3	3	3	3	3	3	3	3	3	3	3	3	3	3	3	85
6	3	3	3	3	3	3	3	3	3	3	3	3	3	3	2	3	2	1	2	2	3	2	2	2	2	3	2	3	3	2	3	79
7	2	2	2	3	3	3	2	3	3	1	3	1	1	3	3	3	3	1	3	3	3	3	2	3	3	3	3	3	3	3	2	76
8	2	2	3	3	3	3	2	3	3	3	3	3	3	3	3	3	3	3	3	3	3	2	2	2	2	2	2	2	2	2	3	77
9	3	2	2	3	3	3	2	3	2	1	3	2	1	2	3	3	2	3	3	3	3	2	2	2	2	3	3	3	3	3	2	75
10	2	3	2	3	2	2	3	2	3	2	3	3	3	3	3	3	3	3	3	3	3	2	2	2	2	3	3	3	3	3	3	80
11	2	2	2	2	2	3	2	3	2	1	3	2	1	3	3	2	2	1	3	3	3	3	2	2	2	2	2	2	3	2	2	68
12	2	3	3	3	3	3	2	3	2	1	3	1	1	3	3	3	2	3	2	3	3	2	2	3	2	3	3	3	2	3	3	75

13	2	2	2	2	2	2	3	3	3	3	2	2	3	3	3	3	3	3	3	3	3	3	2	2	3	2	3	79	
14	2	3	3	3	3	2	3	2	3	1	3	2	2	2	3	2	1	2	3	3	3	3	2	1	2	3	3	2	72
15	1	2	1	2	3	2	1	2	2	2	3	2	2	3	2	2	2	2	2	3	3	3	2	2	2	2	2	63	
16	3	2	3	2	3	3	3	3	2	3	3	2	3	3	3	3	2	2	3	2	3	3	2	3	2	2	3	81	
17	2	2	2	2	2	3	1	3	3	3	3	2	3	3	3	3	3	3	3	3	3	2	3	3	2	2	2	78	
18	2	2	3	3	2	3	3	3	2	2	2	2	3	2	3	2	2	3	3	3	2	3	3	3	3	3	3	77	
19	2	2	2	2	3	3	2	3	2	2	3	2	3	3	3	3	3	3	3	3	3	3	3	3	3	3	1	77	
20	2	3	2	3	3	2	2	2	2	2	3	3	1	3	2	3	2	2	2	2	3	3	2	2	1	3	3	74	
21	1	3	3	3	3	2	1	3	3	2	3	2	1	2	2	3	2	2	2	2	2	3	2	2	2	3	3	72	
22	2	2	2	2	3	3	3	3	3	3	3	2	3	3	2	2	3	3	3	3	3	3	3	3	2	2	2	79	
23	2	2	2	2	3	3	2	3	2	3	3	3	3	3	3	2	3	2	3	2	2	2	2	2	2	3	2	76	
24	3	2	3	3	3	3	3	3	3	3	3	2	3	3	3	3	3	3	3	3	3	2	3	2	3	2	2	84	
25	2	2	2	2	2	2	1	2	2	2	1	2	3	2	2	3	2	2	2	3	3	2	2	2	3	2	2	66	
26	2	2	2	3	3	2	3	2	3	2	2	1	3	2	2	3	2	2	2	2	3	2	2	1	3	1	3	67	
27	1	3	2	2	3	2	3	2	3	2	1	3	2	1	3	3	2	2	2	2	3	2	2	2	3	3	2	68	
28	3	3	3	3	3	3	3	3	3	3	3	2	3	3	3	3	3	3	3	3	3	3	2	2	2	2	2	84	
29	3	2	2	3	3	3	2	3	2	3	2	1	3	2	2	3	2	2	2	2	3	2	1	1	3	2	2	67	
30	2	2	1	2	3	3	1	2	3	3	3	1	3	3	3	3	2	1	3	3	3	3	3	3	2	3	3	69	
31	3	3	3	3	3	3	3	3	3	3	3	2	3	2	3	2	2	2	3	3	2	2	2	3	2	3	2	82	
32	3	2	2	3	3	1	3	2	1	2	2	2	1	3	2	2	2	2	2	3	3	2	2	2	3	2	3	66	
33	2	2	2	3	3	3	1	3	2	1	2	2	1	2	3	2	2	3	2	2	3	2	2	3	2	2	3	66	

Lampiran 3
Hasil analisis Reabilitas dan Validitas

Reliability

		Notes	
Output Created			24-Nov-2014 11:34:32
Comments			
Input	Active Dataset	DataSet0	
	Filter	<none>	
	Weight	<none>	
	Split File	<none>	
	N of Rows in Working Data File		20
	Matrix Input		
Missing Value Handling	Definition of Missing	User-defined missing values are treated as missing.	
	Cases Used	Statistics are based on all cases with valid data for all variables in the procedure.	
Syntax		RELIABILITY /VARIABLES=VAR00001 VAR00002 VAR00003 VAR00004 VAR00005 VAR00006 VAR00007 VAR00008 VAR00009 VAR00010 VAR00011 VAR00012 VAR00013 VAR00014 VAR00015 VAR00016 VAR00017 VAR00018 VAR00019 VAR00020 VAR00021 VAR00022 VAR00023 VAR00024 VAR00025 VAR00026 VAR00027 VAR00028 VAR00029 VAR00030 /SCALE('ALL VARIABLES') ALL /MODEL=ALPHA /SUMMARY=TOTAL.	
Resources	Processor Time		00:00:00.047
	Elapsed Time		00:00:00.028

[DataSet0]

Scale: ALL VARIABLES

Case Processing Summary

		N	%
Cases	Valid	20	100.0
	Excluded ^a	0	.0
	Total	20	100.0

a. Listwise deletion based on all variables in the procedure.

Reliability Statistics

Cronbach's Alpha	N of Items
.954	30

Validitas

Validitas

Item-Total Statistics

	Scale Mean if Item Deleted	Scale Variance if Item Deleted	Corrected Item-Total Correlation	Cronbach's Alpha if Item Deleted	Keterangan
VAR00001	71.40	129.305	.848	.950	Valid
VAR00002	71.55	131.103	.515	.953	Valid
VAR00003	71.35	130.871	.713	.951	Valid
VAR00004	71.45	130.261	.640	.952	Valid
VAR00005	71.35	128.976	.737	.951	Valid
VAR00006	71.30	130.326	.643	.952	Valid
VAR00007	71.70	131.063	.497	.953	Valid
VAR00008	71.60	127.305	.703	.951	Valid
VAR00009	71.30	133.168	.521	.953	Valid
VAR00010	71.55	131.103	.515	.953	Valid
VAR00011	71.35	130.871	.713	.951	Valid
VAR00012	71.30	133.589	.484	.953	Valid
VAR00013	71.30	131.905	.633	.952	Valid
VAR00014	71.70	131.063	.497	.953	Valid
VAR00015	71.35	128.976	.737	.951	Valid
VAR00016	71.30	130.326	.643	.952	Valid
VAR00017	71.20	132.905	.585	.952	Valid
VAR00018	71.35	131.292	.563	.953	Valid
VAR00019	71.60	127.305	.703	.951	Valid
VAR00020	71.40	131.726	.529	.953	Valid
VAR00021	71.60	131.937	.549	.953	Valid
VAR00022	71.50	129.421	.711	.951	Valid
VAR00023	71.35	131.292	.563	.953	Valid
VAR00024	71.35	128.976	.737	.951	Valid
VAR00025	71.30	130.326	.643	.952	Valid
VAR00026	71.70	131.063	.497	.953	Valid
VAR00027	71.60	127.305	.703	.951	Valid
VAR00028	71.30	133.168	.521	.953	Valid
VAR00029	71.50	129.526	.846	.950	Valid
VAR00030	71.50	129.421	.711	.951	Valid

Lampiran 4

Diskriptif

Pengkategorian Data Prestasi Belajar Akuntansi (X_1)

$$\begin{aligned}\text{Mean Ideal} &= \frac{1}{2} \times (\text{Skor maksimum} + \text{Skor Minimum}) \\ &= \frac{1}{2} \times (100 + 0) \\ &= \frac{1}{2} \times 100 \\ &= 50\end{aligned}$$

$$\begin{aligned}\text{SD Ideal} &= \frac{1}{6} \times \text{Mean} \\ &= \frac{1}{6} \times 50 \\ &= 8,33\end{aligned}$$

1. Sangat Tinggi (katagori A) :

$$\begin{aligned}50 + 1,5x \text{ SD} < X < 100 \\ 50 + 1,5 \times 8,33 < X < 100 \\ 62,50 < X < 100\end{aligned}$$
2. Tinggi (katagori B)

$$\begin{aligned}50 + 0,5 \times \text{SD} < X < 50 + 1,5x \text{ SD} \\ 50 + 0,5 \times 8,33 < X < 50 + 1,5 \times 8,33 \\ 50 + 4,17 < X < 50 + 12,5 \\ 54,17 < X < 62,5\end{aligned}$$
3. Sedang (katagori C)

$$\begin{aligned}50 - 0,5 \times \text{SD} < X < 50 + 0,5x \text{ SD} \\ 50 - 0,5 \times 8,33 < X < 50 + 4,17 \\ 50 - 4,17 < X < 54,17 \\ 45,83 < X < 54,17\end{aligned}$$
4. Rendah (katagori D)

$$\begin{aligned}50 - 1,5x \text{ SD} < X < 50 - 0,5 \times \text{SD} \\ 50 - 1,5 \times 8,33 < X < 50 - 0,5 \times 8,33 \\ 50 - 12,5 < X < 50 - 4,17 \\ 37,5 < X < 45,83\end{aligned}$$
5. Sangat Rendah (katagori E)

$$\begin{aligned}0 < X < 50 - 1,5x \text{ SD} \\ 0 < X < 50 - 1,5 \times 8,33 \\ 0 < X < 50 - 12,5 \\ 0 < X < 37,5\end{aligned}$$

Pengkategorian Data Kemampuan Mengajar Guru (X_2)

$$\begin{aligned}\text{Mean Ideal} &= \frac{1}{2} \times (\text{Skor maksimum} + \text{Skor Minimum}) \\ &= \frac{1}{2} \times (90 + 30) \\ &= \frac{1}{2} \times 120 \\ &= 60\end{aligned}$$

$$\begin{aligned}\text{SD Ideal} &= \frac{1}{6} \times \text{Mean} \\ &= \frac{1}{6} \times 60 \\ &= 10\end{aligned}$$

1. Sangat Tinggi (katagori A) :

$$60 + 1,5x \text{ SD} \leq X < 90$$

$$60 + 1,5 \times 10 \leq X < 90$$

$$60 + 15 \leq 90$$

$$75 < X \leq 90$$

2. Tinggi (katagori B)

$$60 + 0,5 \times \text{SD} < X \leq 60 + 1,5x \text{ SD}$$

$$60 + 0,5 \times 10 < X \leq 60 + 1,5 \times 10$$

$$60 + 5 < X \leq 60 + 15$$

$$65 < X \leq 75$$

3. Sedang (katagori C)

$$60 - 0,5 \times \text{SD} < X \leq 60 + 0,5x \text{ SD}$$

$$60 - 0,5 \times 10 < X \leq 60 + 0,5 \times 10$$

$$60 - 5 < X \leq 60 + 5$$

$$55 < X \leq 65$$

4. Rendah (katagori D)

$$60 - 1,5x \text{ SD} < X \leq 60 - 0,5 \times \text{SD}$$

$$60 - 1,5 \times 10 < X \leq 60 - 0,5 \times 10$$

$$60 - 15 < X \leq 60 - 5$$

$$45 < X \leq 55$$

5. Sangat Rendah (katagori E)

$$0 < X \leq 60 - 1,5x \text{ SD}$$

$$0 < X < 60 - 1,5 \times 10$$

$$0 < X \leq 60 - 15$$

$$0 < X \leq 45$$

Pengkategorian Data Prestasi Belajar Komputer Akuntansi (Y)

$$\begin{aligned} \text{Mean Ideal} &= \frac{1}{2} \times (\text{Skor maksimum} + \text{Skor Minimum}) \\ &= \frac{1}{2} \times (100 + 0) \\ &= \frac{1}{2} \times 100 \\ &= 50 \end{aligned}$$

$$\begin{aligned} \text{SD Ideal} &= \frac{1}{6} \times \text{Mean} \\ &= \frac{1}{6} \times 50 \\ &= 8,33 \end{aligned}$$

1. Sangat Tinggi (katagori A) :

$$50 + 1,5x \text{ SD} < X < 100$$

$$50 + 1,5 \times 8,33 < X < 100$$

$$62,50 < X < 100$$

2. Tinggi (katagori B)

$$50 + 0,5 \times \text{SD} < X < 50 + 1,5x \text{ SD}$$

$$50 + 0,5 \times 8,33 < X < 50 + 1,5 \times 8,33$$

$$50 + 4,17 < X < 50 + 12,5$$

$$54,17 < X < 62,5$$

3. Sedang (katagori C)

$$50 - 0,5 \times \text{SD} < X < 50 + 0,5x \text{ SD}$$

$$50 - 0,5 \times 8,33 < X < 50 + 4,17$$

$$50 - 4,17 < X < 54,17$$

$$45,83 < X < 54,17$$

4. Rendah (katagori D)

$$50 - 1,5x \text{ SD} < X < 50 - 0,5 \times \text{SD}$$

$$50 - 1,5 \times 8,33 < X < 50 - 0,5 \times 8,33$$

$$50 - 12,5 < X < 50 - 4,17$$

$$37,5 < X < 45,83$$

5. Sangat Rendah (katagori E)

$$0 < X < 50 - 1,5x \text{ SD}$$

$$0 < X < 50 - 1,5 \times 8,33$$

$$0 < X < 50 - 12,5$$

$$0 < X < 37,5$$

Lampiran 5
Data Frekuensi dan
Kurva Normal

Frequencies

Notes

Output Created	24-Nov-2014 11:34:32		
Comments			
Input	Active Dataset	DataSet2	
	Filter	<none>	
	Weight	<none>	
	Split File	<none>	
	N of Rows in Working Data File		108
Missing Value Handling	Definition of Missing	User-defined missing values are treated as missing.	
	Cases Used	Statistics are based on all cases with valid data.	
Syntax	<pre> FREQUENCIES VARIABLES=X1 X2 Y /STATISTICS=STDDEV VARIANCE RANGE MINIMUM MAXIMUM MEAN MEDIAN MODE /HISTOGRAM NORMAL /ORDER=ANALYSIS. </pre>		
Resources	Processor Time	00:00:02.84	
	Elapsed Time	00:00:02.25	

Statistics

	PretasiBelajarAkuntansi	KemampuanMengajarGuru	PrestasiBelajarKomputerAkuntansi
N Valid	108	108	108
Missing	0	0	0
Mean	86,1204	73,8611	91,0463
Median	86,0000	73,0000	91,0000
Mode	87,00	72,00 ^a	91,00 ^a
Std. Deviation	7,56865	7,16489	4,12737
Variance	57,284	51,336	17,035
Range	30,00	29,00	16,00
Minimum	70,00	60,00	83,00
Maximum	100,00	89,00	99,00

a. Multiple modes exist. The smallest value is shown

Frequency Table

PretasiBelajarAkuntansi

		Frequency	Percent	Valid Percent	Cumulative Percent
Valid	70,00	2	1,9	1,9	1,9
	73,00	2	1,9	1,9	3,7
	74,00	2	1,9	1,9	5,6
	75,00	3	2,8	2,8	8,3
	76,00	4	3,7	3,7	12,0
	77,00	4	3,7	3,7	15,7
	78,00	4	3,7	3,7	19,4
	79,00	4	3,7	3,7	23,1
	80,00	5	4,6	4,6	27,8
	82,00	5	4,6	4,6	32,4
	83,00	5	4,6	4,6	37,0
	84,00	6	5,6	5,6	42,6
	85,00	5	4,6	4,6	47,2
	86,00	4	3,7	3,7	50,9
	87,00	7	6,5	6,5	57,4
	88,00	5	4,6	4,6	62,0
	89,00	5	4,6	4,6	66,7
	90,00	5	4,6	4,6	71,3
	92,00	3	2,8	2,8	74,1
	93,00	5	4,6	4,6	78,7
	94,00	5	4,6	4,6	83,3
	95,00	4	3,7	3,7	87,0
	96,00	3	2,8	2,8	89,8
	97,00	4	3,7	3,7	93,5
	98,00	2	1,9	1,9	95,4
	99,00	3	2,8	2,8	98,1
	100,00	2	1,9	1,9	100,0
	Total	108	100,0	100,0	

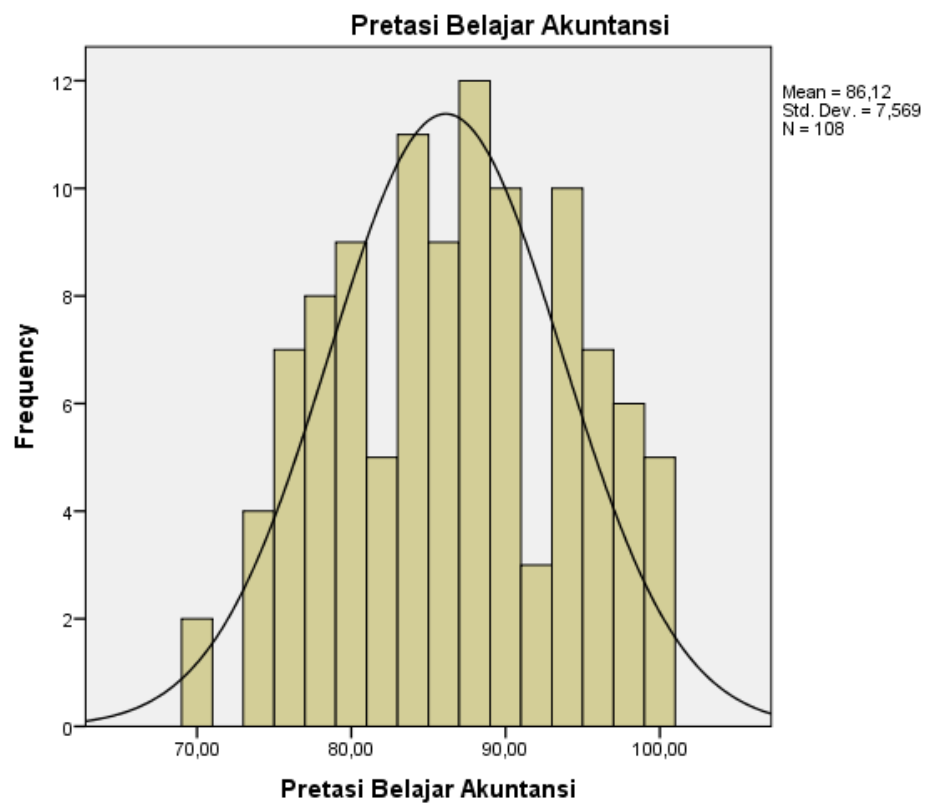
Kemampuan Mengajar Guru

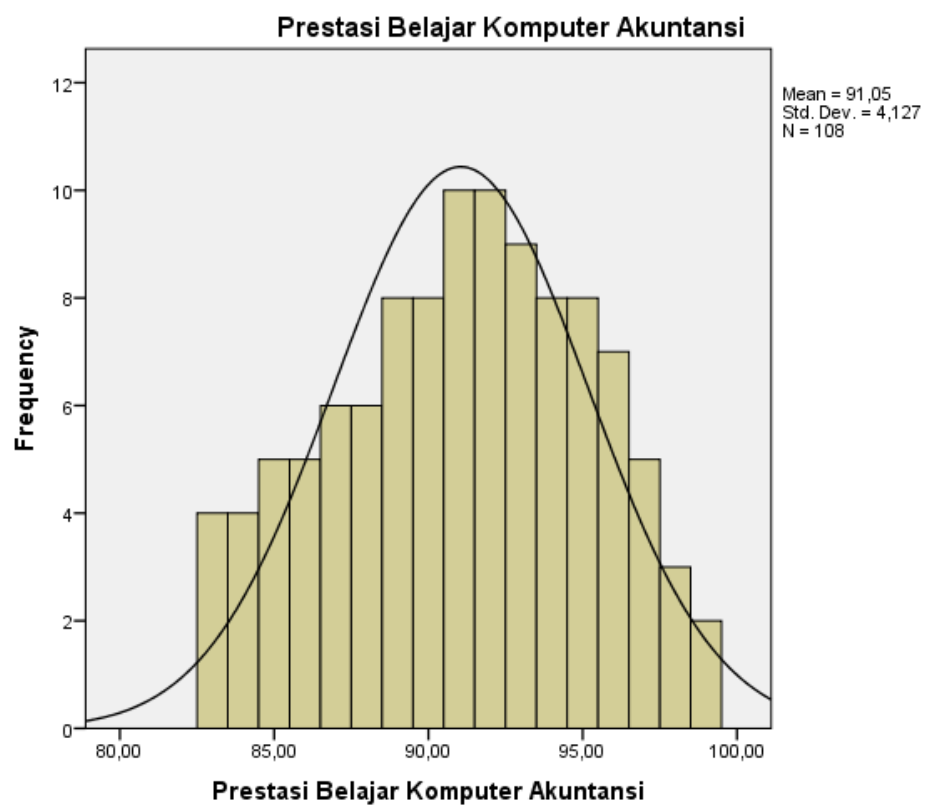
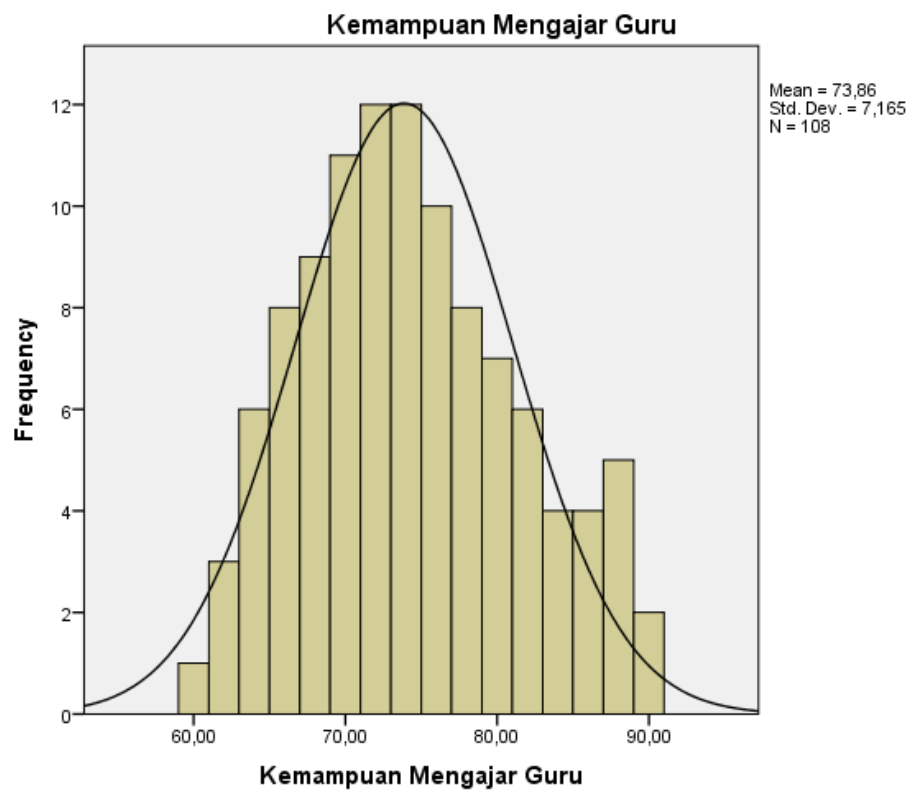
		Frequency	Percent	Valid Percent	Cumulative Percent
Valid	60,00	1	,9	,9	,9
	62,00	3	2,8	2,8	3,7
	63,00	3	2,8	2,8	6,5
	64,00	3	2,8	2,8	9,3
	65,00	4	3,7	3,7	13,0
	66,00	4	3,7	3,7	16,7
	67,00	4	3,7	3,7	20,4
	68,00	5	4,6	4,6	25,0
	69,00	5	4,6	4,6	29,6
	70,00	6	5,6	5,6	35,2
	71,00	5	4,6	4,6	39,8
	72,00	7	6,5	6,5	46,3
	73,00	7	6,5	6,5	52,8
	74,00	5	4,6	4,6	57,4
	75,00	5	4,6	4,6	62,0
	76,00	5	4,6	4,6	66,7
	77,00	4	3,7	3,7	70,4
	78,00	4	3,7	3,7	74,1
	79,00	4	3,7	3,7	77,8
	80,00	3	2,8	2,8	80,6
	81,00	2	1,9	1,9	82,4
	82,00	4	3,7	3,7	86,1
	84,00	4	3,7	3,7	89,8
85,00	4	3,7	3,7	93,5	
87,00	2	1,9	1,9	95,4	
88,00	3	2,8	2,8	98,1	
89,00	2	1,9	1,9	100,0	
	Total	108	100,0	100,0	

restasiBelajarKomputerAkuntansi

		Frequency	Percent	Valid Percent	Cumulative Percent
Valid	83,00	4	3,7	3,7	3,7
	84,00	4	3,7	3,7	7,4
	85,00	5	4,6	4,6	12,0
	86,00	5	4,6	4,6	16,7
	87,00	6	5,6	5,6	22,2
	88,00	6	5,6	5,6	27,8
	89,00	8	7,4	7,4	35,2
	90,00	8	7,4	7,4	42,6
	91,00	10	9,3	9,3	51,9
	92,00	10	9,3	9,3	61,1
	93,00	9	8,3	8,3	69,4
	94,00	8	7,4	7,4	76,9
	95,00	8	7,4	7,4	84,3
	96,00	7	6,5	6,5	90,7
	97,00	5	4,6	4,6	95,4
	98,00	3	2,8	2,8	98,1
	99,00	2	1,9	1,9	100,0
	Total	108	100,0	100,0	

Histogram





Lampiran 6
Uji Normalitas
Data Npar Tests

Notes

Output Created Comments	24-Nov-2014 11:34:32	
Input	Active Dataset	DataSet2
	Filter	<none>
	Weight	<none>
	Split File	<none>
	N of Rows in Working Data File	108
Missing Value Handling	Definition of Missing	User-defined missing values are treated as missing.
	Cases Used	Statistics for each test are based on all cases with valid data for the variable(s) used in that test.
Syntax		NPART TESTS /K-S(NORMAL)=X1 X2 Y /MISSING ANALYSIS.
Resources	Processor Time	00:00:00.02
	Elapsed Time	00:00:00.02
	Number of Cases Allowed ^a	131072

a. Based on availability of workspace memory.

One-Sample Kolmogorov-Smirnov Test

		PrestasiBelajarA kuntansi	KemampuanM engajar Guru	PrestasiBelajar KomputerAkunt ansi
N		108	108	108
Normal Parameters ^{a,b}	Mean	86,1204	73,8611	91,0463
	Std. Deviation	7,56865	7,16489	4,12737
Most Extreme Differences	Absolute	,078	,076	,073
	Positive	,068	,076	,059
	Negative	-,078	-,060	-,073
Test Statistic		,078	,076	,073
Asymp. Sig. (2-tailed)		,116 ^c	,156 ^c	,200 ^{c,d}

a. Test distribution is Normal.

b. Calculated from data.

c. Lilliefors Significance Correction.

d. This is a lower bound of the true significance.

Lampiran 7

Data Mean

Means

Notes

Output Created		24-Nov-2014 11:34:32
Comments		
Input	Active Dataset	DataSet2
	Filter	<none>
	Weight	<none>
	Split File	<none>
	N of Rows in Working Data File	108
Missing Value Handling	Definition of Missing	For each dependent variable in a table, user-defined missing values for the dependent and all grouping variables are treated as missing.
	Cases Used	Cases used for each table have no missing values in any independent variable, and not all dependent variables have missing values.
Syntax		MEANS TABLES=Y BY X1 X2 /CELLS=MEAN COUNT STDDEV /STATISTICS ANOVA LINEARITY.
Resources	Processor Time	00:00:00.06
	Elapsed Time	00:00:00.11

Case Processing Summary

	Cases					
	Included		Excluded		Total	
	N	Percent	N	Percent	N	Percent
PrestasiBelajarKomputer Akuntansi * PretasiBelajarAkuntansi	108	100,0%	0	0,0%	108	100,0%
PrestasiBelajarKomputer Akuntansi * KemampuanMengajar Guru	108	100,0%	0	0,0%	108	100,0%

Prestasi BelajarKomputer Akuntansi *Pretasi Belajar Akuntansi

Report			
PrestasiBelajarKomputerAkuntansi			
PretasiBelajarAkuntansi	Mean	N	Std. Deviation
70,00	89,5000	2	2,12132
73,00	86,5000	2	4,94975
74,00	89,0000	2	5,65685
75,00	87,3333	3	3,05505
76,00	90,0000	4	5,35413
77,00	90,2500	4	3,86221
78,00	91,2500	4	3,30404
79,00	89,5000	4	2,64575
80,00	88,6000	5	3,78153
82,00	93,2000	5	6,37966
83,00	89,2000	5	2,38747
84,00	91,6667	6	2,25093
85,00	89,6000	5	3,64692
86,00	89,0000	4	6,37704
87,00	91,4286	7	3,20713
88,00	92,0000	5	3,53553
89,00	91,8000	5	4,38178
90,00	92,0000	5	3,08221
92,00	93,3333	3	4,72582
93,00	93,6000	5	4,92950
94,00	93,0000	5	5,78792
95,00	88,5000	4	4,43471
96,00	92,6667	3	5,50757
97,00	93,0000	4	3,55903
98,00	94,5000	2	,70711
99,00	93,0000	3	3,60555
100,00	92,0000	2	7,07107
Total	91,0463	108	4,12737

ANOVA Table							
		Sum of Squares	df	Mean Square	F	Sig.	
PrestasiBelajarKomputerAkuntansi *	Between Groups	(Combined)	378,721	26	14,566	,817	,714
		Linearity	158,096	1	158,096	8,868	,004
		Deviation from Linearity	220,625	25	8,825	,495	,975
	Within Groups		1444,048	81	17,828		
	Total		1822,769	107			

Measures of Association				
	R	R Squared	Eta	Eta Squared
PrestasiBelajarKomputerAkuntansi * PrestasiBelajarAkuntansi	,295	,087	,456	,208

Prestasi Belajar Komputer Akuntansi *Kemampuan Mengajar Guru

Report

PrestasiBelajarKomputerAkuntansi

KemampuanMengajar Guru	Mean	N	Std. Deviation
60,00	94,0000	1	.
62,00	91,0000	3	3,60555
63,00	89,3333	3	3,21455
64,00	91,6667	3	5,50757
65,00	93,0000	4	2,82843
66,00	89,0000	4	2,16025
67,00	85,7500	4	1,89297
68,00	92,6000	5	3,43511
69,00	89,8000	5	5,40370
70,00	89,6667	6	5,85377
71,00	92,0000	5	1,41421
72,00	90,2857	7	3,90360
73,00	91,5714	7	3,20713
74,00	93,0000	5	4,58258
75,00	91,0000	5	5,95819
76,00	88,8000	5	4,26615
77,00	91,7500	4	3,40343
78,00	94,5000	4	2,38048
79,00	87,7500	4	4,11299
80,00	89,3333	3	1,15470
81,00	88,0000	2	4,24264
82,00	94,2500	4	,95743
84,00	90,2500	4	3,77492

85,00	94,7500	4	2,62996
87,00	91,0000	2	7,07107
88,00	95,3333	3	2,08167
89,00	90,0000	2	9,89949
Total	91,0463	108	4,12737

ANOVA Table

			Sum of Squares	df	Mean Square	F	Sig.
PrestasiBelajarKomputerAkuntansi * KemampuanMengajar Guru	Between Groups	(Combined)	525,326	26	20,205	1,261	,214
		Linearity	34,401	1	34,401	2,148	,147
		Deviation from Linearity	490,925	25	19,637	1,226	,244
	Within Groups		1297,443	81	16,018		
Total		1822,769	107				

Measures of Association

	R	R Squared	Eta	Eta Squared
PrestasiBelajarKomputerAkuntansi * KemampuanMengajar Guru	,137	,019	,537	,288

Lampiran 8

Regression

Regression

Notes

Output Created		24-Nov-2014 11:34:32
Comments		
Input	Active Dataset	DataSet2
	Filter	<none>
	Weight	<none>
	Split File	<none>
	N of Rows in Working Data File	108
Missing Value Handling	Definition of Missing	User-defined missing values are treated as missing.
	Cases Used	Statistics are based on cases with no missing values for any variable used.
Syntax		REGRESSION /DESCRIPTIVES MEAN STDDEV CORR SIG N /MISSING LISTWISE /STATISTICS COEFF OUTS R ANOVA COLLIN TOL CHANGE ZPP /CRITERIA=PIN(.05) POUT(.10) /NOORIGIN /DEPENDENT Y /METHOD=ENTER X1 X2 /RESIDUALS HISTOGRAM(ZRESID).
Resources	Processor Time	00:00:00.41
	Elapsed Time	00:00:00.48
	Memory Required	1644 bytes
	Additional Memory Required for Residual Plots	320 bytes

Descriptive Statistics

	Mean	Std. Deviation	N
PrestasiBelajarKomputerAkuntansi	91,0463	4,12737	108
PretasiBelajarAkuntansi	86,1204	7,56865	108
KemampuanMengajar Guru	73,8611	7,16489	108

Correlations

		PrestasiBelajarKomputerAkuntansi	PretasiBelajarAkuntansi	KemampuanMengajar Guru
Pearson Correlation	PrestasiBelajarKomputerAkuntansi	1,000	,295	,137
	PretasiBelajarAkuntansi	,295	1,000	,138
	KemampuanMengajar Guru	,137	,138	1,000
Sig. (1-tailed)	PrestasiBelajarKomputerAkuntansi	.	,001	,078
	PretasiBelajarAkuntansi	,001	.	,078
	KemampuanMengajar Guru	,078	,078	.
N	PrestasiBelajarKomputerAkuntansi	108	108	108
	PretasiBelajarAkuntansi	108	108	108
	KemampuanMengajar Guru	108	108	108

Variables Entered/Removed^a

Model	Variables Entered	Variables Removed	Method
1	KemampuanMengajar Guru, PretasiBelajarAkuntansi ^b	.	Enter

a. Dependent Variable: PrestasiBelajarKomputerAkuntansi

b. All requested variables entered.

Model Summary^b

Model	R	R Square	Adjusted R Square	Std. Error of the Estimate	Change Statistics				
					R Square Change	F Change	df1	df2	Sig. F Change
1	,310 ^a	,096	,079	3,96082	,096	5,594	2	105	,005

a. Predictors: (Constant), KemampuanMengajar Guru, PretasiBelajarAkuntansi

b. Dependent Variable: PrestasiBelajarKomputerAkuntansi

ANOVA^a

Model		Sum of Squares	df	Mean Square	F	Sig.
1	Regression	175,518	2	87,759	5,594	,005 ^b
	Residual	1647,250	105	15,688		
	Total	1822,769	107			

a. Dependent Variable: PrestasiBelajarKomputerAkuntansi

b. Predictors: (Constant), KemampuanMengajar Guru, PretasiBelajarAkuntansi

Coefficients^a

Model	Unstandardized Coefficients		Standardized Coefficients	t	Sig.	Correlations			Collinearity Statistics	
	B	Std. Error	Beta			Zero-order	Partial	Part	Tolerance	VIF
1 (Constant)	73,654	5,527		13,326	,000					
PrestasiBelajarAkuntansi	,153	,051	,281	2,999	,003	,295	,281	,278	,981	1,019
KemampuanMengajarGuru	,057	,054	,099	1,054	,029	,137	,102	,098	,981	1,019

a. Dependent Variable: PrestasiBelajarKomputerAkuntansi

CollinearityDiagnostics^a

Model	Dimension	Eigenvalue	Condition Index	Variance Proportions		
				(Constant)	PrestasiBelajarAkuntansi	KemampuanMengajarGuru
1	1	2,990	1,000	,00	,00	,00
	2	,007	20,212	,01	,44	,70
	3	,003	30,828	,99	,56	,30

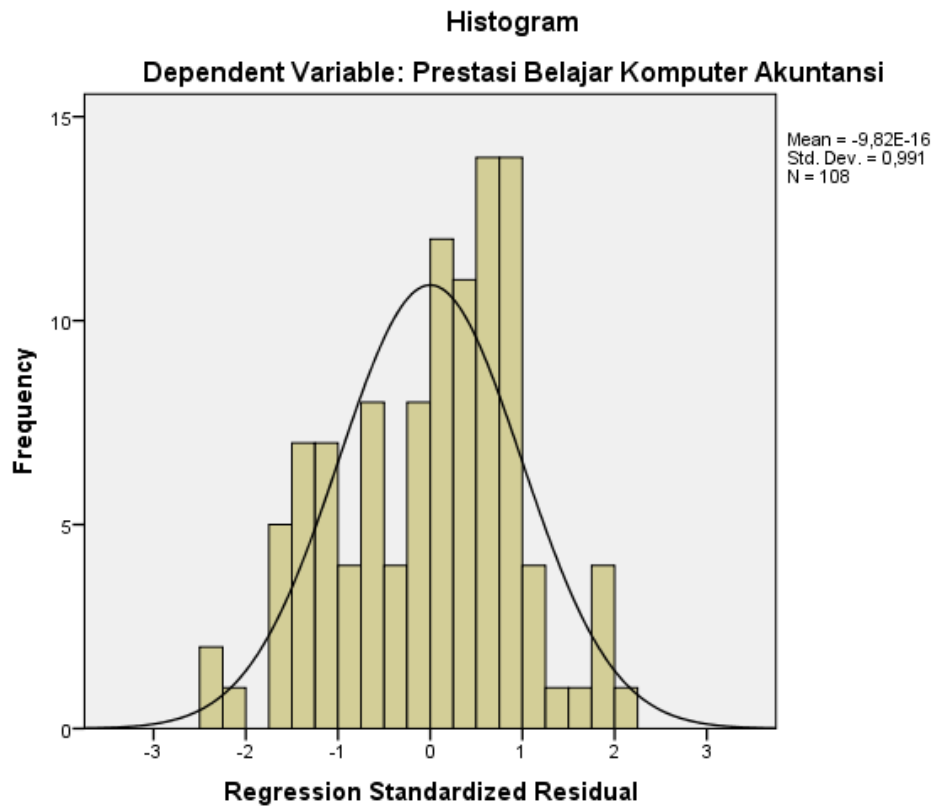
a. Dependent Variable: PrestasiBelajarKomputerAkuntansi

Residuals Statistics^a

	Minimum	Maximum	Mean	Std. Deviation	N
Predicted Value	87,9024	93,4995	91,0463	1,28076	108
Residual	-9,52820	8,00790	,00000	3,92363	108
Std. Predicted Value	-2,455	1,915	,000	1,000	108
Std. Residual	-2,406	2,022	,000	,991	108

a. Dependent Variable: PrestasiBelajarKomputerAkuntansi

Charts



Lampiran 9

Data Statistik

DATA STATISTIK

NO	X1	X2	Y	X1*Y	X2*Y
1	85	80	88	6800	7040
2	93	72	86	6696	6192
3	89	79	93	7031	7347
4	87	85	91	7395	7735
5	85	79	85	6715	6715
6	87	76	89	6612	6764
7	95	77	93	7315	7161
8	73	75	90	5475	6750
9	84	80	90	6720	7200
10	80	68	87	5440	5916
11	89	75	85	6675	6375
12	75	79	84	5925	6636
13	86	72	84	6192	6048
14	80	63	87	5040	5481
15	74	81	85	5994	6885
16	84	78	93	6552	7254
17	95	77	87	7315	6699
18	92	77	95	7084	7315
19	77	74	85	5698	6290
20	89	72	91	6408	6552
21	86	79	89	6794	7031
22	84	76	88	6384	6688
23	86	84	85	7224	7140
24	79	66	89	5214	5874
25	78	67	87	5226	5829
26	87	68	94	5916	6392
27	70	84	91	5880	7644
28	90	67	87	6030	5829
29	80	69	84	5520	5796
30	87	82	95	7134	7790
31	100	66	87	6600	5742
32	92	66	88	6072	5808
33	95	76	83	7220	6308
34	77	72	92	5544	6624
35	83	73	89	6059	6497
36	85	62	90	5270	5580
37	87	81	91	7047	7371
38	70	62	88	4340	5456
39	77	84	94	6468	7896
40	78	82	95	6396	7790
41	90	72	95	6480	6840
42	94	88	96	8272	8448
43	83	84	91	6972	7644
44	75	63	88	4725	5544
45	95	69	91	6555	6279

46	74	72	93	5328	6696
47	83	64	88	5312	5632
48	96	71	90	6816	6390
49	77	73	90	5621	6570
50	96	75	99	7200	7425
51	83	66	92	5478	6072
52	97	68	96	6596	6528
53	79	71	92	5609	6532
54	85	69	90	5865	6210
55	75	80	90	6000	7200
56	76	64	89	4864	5696
57	83	69	86	5727	5934
58	73	67	83	4891	5561
59	97	76	89	7372	6764
60	84	82	94	6888	7708
61	84	88	93	7392	8184
62	78	70	91	5460	6370
63	96	70	89	6720	6230
64	97	72	91	6984	6552
65	80	73	93	5840	6789
66	94	82	93	7708	7626
67	88	74	94	6512	6956
68	99	74	96	7326	7104
69	93	87	96	8091	8352
70	88	65	93	5720	6045
71	99	68	94	6732	6392
72	93	62	95	5766	5890
73	84	70	92	5880	6440
74	90	78	92	7020	7176
75	90	71	94	6390	6674
76	90	77	92	6930	7084
77	82	65	91	5330	5915
78	99	73	89	7227	6497
79	78	71	92	5538	6532
80	98	85	95	8330	8075
81	82	89	83	7298	7387
82	100	78	97	7800	7566
83	88	73	92	6424	6716
84	94	70	83	6580	5810
85	94	78	96	7332	7488
86	87	60	94	5220	5640
87	98	74	94	7252	6956
88	79	75	86	5925	6450
89	79	65	91	5135	5915
90	93	68	92	6324	6256
91	87	87	86	7569	7482
92	76	70	84	5320	5880
93	80	71	92	5680	6532

94	89	63	93	5607	5859
95	88	67	86	5896	5762
96	85	76	95	6460	7220
97	97	85	96	8245	8160
98	82	73	98	5986	7154
99	82	69	98	5658	6762
100	76	73	90	5548	6570
101	82	74	96	6068	7104
102	94	88	97	8272	8536
103	76	65	97	4940	6305
104	92	85	97	7820	8245
105	93	70	99	6510	6930
106	89	89	97	7921	8633
107	88	75	95	6600	7125
108	86	64	98	5504	6272
JML	9301	7977	9833	687781	726711

Lampiran 10

Angket Penelitian

A. Identitas Responden

Nama :
Jenis Kelamin :
Alamat :

B. Petunjuk Pengisian

1. Pilihlah salah satu jawaban yang paling tepat menurut Anda.
2. Berilah tanda silang (X) pada jawaban yang dianggap paling benar

C. Pertanyaan

1. Apakah guru sering mengajar menggunakan metode demonstrasi?
 - a. Ya
 - b. Kadang-kadang
 - c. Tidak
2. Apakah guru sering menggunakan metode ceramah?
 - a. Ya
 - b. Kadang-kadang
 - c. Tidak
3. Apakah guru sering mengajar menggunakan metode klasikal?
 - a. Ya
 - b. Kadang-kadang
 - c. Tidak
4. Apakah guru sering menggunakan metode diskusi?
 - a. Ya
 - b. Kadang-kadang
 - c. Tidak
5. Apakah guru sering menggunakan metode tanya jawab?
 - a. Ya
 - b. Kadang-kadang
 - c. Tidak
6. Apakah metode yang diajarkan oleh guru mempunyai pengaruh dalam meningkatkan prestasi anda?
 - a. Ya
 - b. Kadang-kadang
 - c. Tidak
7. Apakah guru mengalami kesulitan untuk memilih suatu metode mengajar yang tepat?
 - a. Ya
 - b. Kadang-kadang
 - c. Tidak
8. Apakah guru mampu menyusun rencana/program pengajaran yang baik dan benar?
 - a. Ya
 - b. Kadang-kadang
 - c. Tidak

9. Apakah guru dalam mengajar menggunakan alat bantu supaya lebih mudah untuk memahami pelajaran?
 - a. Ya
 - b. Kadang-kadang
 - c. Tidak
10. Apakah guru sering memberikan hukuman kalau anda berbuat kesalahan?
 - a. Ya
 - b. Kadang-kadang
 - c. Tidak
11. Apakah guru sering memberikan nasehat dan bimbingan?
 - a. Ya
 - b. Kadang-kadang
 - c. Tidak
12. Apakah guru sering memberikan pujian kalau anda melakukan kebajikan?
 - a. Ya
 - b. Kadang-kadang
 - c. Tidak
13. Apakah guru sering memberikan hadiah kalau anda mendapat rangking kelas?
 - a. Ya
 - b. Kadang-kadang
 - c. Tidak
14. Apakah guru sering memberikan bimbingan dan motivasi kepada siswa?
 - a. Ya
 - b. Kadang-kadang
 - c. Tidak
15. Pada saat kelas ribut, apakah guru dapat mengatasi suasana kelas tersebut?
 - a. Ya
 - b. Kadang-kadang
 - c. Tidak
16. Apakah guru sering menyelingi pembicaraan agar tetap mendapatkan perhatian dari tiap anak didiknya?
 - a. Ya
 - b. Kadang-kadang
 - c. Tidak
17. Apakah guru memberikan ilustrasi yang tepat dalam menghidupkan suasana pelajaran?
 - a. Ya
 - b. Kadang-kadang
 - c. Tidak

18. Pada saat guru menjelaskan pelajaran, tiba-tiba ada siswa yang ribut, apakah guru memberikan hukuman kepada siswa tersebut?
 - a. Ya
 - b. Kadang-kadang
 - c. Tidak
19. Sebelum memulai pelajaran, apakah guru mengabsen siswa yang ada?
 - a. Ya
 - b. Kadang-kadang
 - c. Tidak
20. Apakah guru mempunyai akhlak yang mulia sehingga menjadi panutan bagi anda?
 - a. Ya
 - b. Kadang-kadang
 - c. Tidak
21. Apakah guru mempersiapkan siswa agar siap menerima materi ?
 - a. Ya
 - b. Kadang - kadang
 - c. Tidak
22. Apakah menurut anda metode yang digunakan guru sudah tepat ?
 - a. Ya
 - b. Kadang – kadang
 - c. Tidak
23. Apakah siswa menerima materi dengan baik dengan metode yang digunakan guru ?
 - a. Ya
 - b. Kadang - kadang
 - c. Tidak
24. Apakah metode yang digunakan siswa lebih aktif dari guru ?
 - a. Ya
 - b. Kadang - kadang
 - c. Tidak
25. Apakah urutan materi ajar yang digunakan guru berdasarkan tingkat kesulitan ?
 - a. Ya
 - b. Kadang – kadang
 - c. Tidak
26. Apakah penyajian/penyampaian materi yang dilakukan guru secara terjadwal ?
 - a. Ya
 - b. Kadang – kadang
 - c. Tidak

27. Apakah guru menguasai secara menyeluruh materi yang akan diajarkan ?
 - a. Ya
 - b. Kadang - kadang
 - c. Tidak
28. Apakah materi yang digunakan sebagai bahan ulangan berdasarkan dengan materi yang telah anda berikan ?
 - a. ya
 - b. kadang kadang
 - c. tidak
29. Apakah guru menambahkan materi lain untuk pengembangan siswa ?
 - a. Ya
 - b. Kadang – kadang
 - c. Tidak
30. Apakah anda berinteraksi dengan guru secara terbuka ?
 - a. Ya
 - b. Kadang – kadang
 - c. Tidak

Lampiran 11
Naskah Soal Akuntansi/Komputer Akuntansi

**UJIAN NASIONAL
TAHUN PELAJARAN 2013/2014**

SOAL UJIAN PRAKTIK KEJURUAN

Satuan Pendidikan	:	Sekolah Menengah Kejuruan (SMK)
Kompetensi Keahlian	:	Akuntansi
Kode	:	6018
Alokasi Waktu	:	18 jam
Bentuk Soal	:	Penugasan Perorangan

I. PETUNJUK

A



Σ UMUM

Perhatikan terlebih dahulu Nomor Kode dan Nomor Peserta yang tertera pada soal yang akan dilaksanakan.



2. Periksa dan bacalah soal praktik sebelum anda menjawabnya.
3. Telitilah perlengkapan lembar soal dan lembar yang telah disediakan.
4. Laporkan kepada pengawas apabila terdapat kekurangan data/lembar soal dan formulir-formulir jawaban.
5. Kerjakan pada jawaban yang disediakan dengan ballpoint yang berwarna hitam (jangan menggunakan pulpen).
6. Lembar soal tidak boleh dicoret-coret.
7. Lembar soal harus dikumpulkan kembali beserta lembar jawaban.
8. Periksa kelengkapan lembar soal dan lembar dokumen transaksi.
9. Cermati petunjuk/informasi yang terdapat dalam lembar soal dan dokumen transaksi.
10. Analisa setiap dokumen dan bubuhkan paraf anda di tempat yang telah disediakan sebagai tanda bahwa dokumen tersebut telah dientri ke dalam komputer !
11. Waktu yang dialokasikan untuk tugas ini adalah 150 menit (2,5 jam).
12. Kerjakan dengan teliti, cepat dan tepat.

II. BAHAN DAN ALAT

A. Bahan-bahan yang disediakan oleh Panitia.

1. Lembar soal.

Berisi informasi tentang identitas perusahaan dan usaha pokok, kebijakan akuntansi, daftar akun, daftar customers dan vendor, daftar item persediaan, neraca saldo per 30 Nopember 2013 dan daftar saldo akun-akun pembantu (Account Receivable, Account Payable dan Inventory) per 30 Nopember 2013.

2. Lembar Dokumen Transaksi.

Berisi bukti-bukti transaksi keuangan Desember 2013 yang diurutkan secara kronologis berdasarkan tanggal terjadinya transaksi. Dalam setiap dokumen transaksi hanya dicatat jumlah akhir, oleh sebab itu anda harus menganalisa dan mengadakan kalkulasi sendiri.

B. Alat-alat yang disediakan oleh Peserta.

1. Alat-alat tulis

2. Kalkulator

III. INFORMASI UMUM

A. Identitas Perusahaan Dan Usaha Pokok

PT. BERKAH beralamat di Jalan Gatot Subroto no. 140 Jakarta, Telepon (021) 229897, Fax (021) 119855, Email Address: ptberkah@centrin.net.com.

Perusahaan bergerak dalam bidang usaha jual beli peralatan kesehatan: Sebagai distributor tunggal, perusahaan tersebut membeli barang dagangannya secara kredit dari beberapa importir di Jakarta, dan menjualnya secara kredit ke beberapa Toko di kota Jakarta. Perusahaan juga melayani penjualan tunai secara eceran dengan harga khusus.

Perusahaan terdaftar di Kantor Pelayanan Pajak Jakarta, Andi dengan nomor NPWP dan NPPKP: 06.347.251.071.000 dan kode seri faktur pajak CLKJ-071.xxxxxx serta klasifikasi lapangan usaha (KLU) nomor 62534.

.

B. Kebijakan Akuntansi

PT BERKAH mengambil kebijakan sebagai berikut:

1. Umum

- Sistim berpasangan dengan dasar akrual basis.
- Periode akuntansi tahunan, dimulai dari 1 Januari s.d. 31 Desember.
- Sub periode akuntansi: 12 bulan

- Pada setiap akhir bulan disusun Neraca Saldo.
- Jurnal khusus dan jurnal umum untuk mencatat transaksi.
- Transaksi menggunakan mata uang rupiah (single currency)

2. Pembelian

- Setiap pembelian akan diperhitungkan PPN Masukan 10% dari nilai pembelian.
- Beban transport ditanggung oleh perusahaan.
- Setiap retur pembelian akan diperhitungkan pengurangan atas nilai hutang dan PPN Masukan
- Termin pembayaran 2/10 net 50. Pembayaran dalam periode diskon akan mengurangi nilai hutang dan nilai PPN Masukan.
- Keterlambatan pembayaran hutang didenda 1% dari nilai hutang (pembelian).
- Asumsi: Faktur pembelian yang diterima sesuai dengan Faktur Pajak Standar.

3. Pengeluaran Kas

- Pengeluaran kas di atas Rp. 500.000,- dilakukan dengan Cek.
- Setiap pengeluaran Cek harus didukung dengan Bukti Pengeluaran Kas.
- Setiap pengeluaran kas sebesar Rp. 500.000,- atSS kurang dilakukan dengan dana kas kecil.
- Sistem pencatatan kas kecil menggunakan dana tidak tetap (sistem fluktuasi)
- Pengisian kas kecil dilakukan ketika saldonya Rp. 500.000,- atSS kurang.

4. Penjualan

- Setiap penjualan akan diperhitungkan PPN Keluaran 10% dari nilai penjualan.
- Beban transport penjualan dibebankan kepada pembeli.
- Setiap retur penjualan akan diperhitungkan pengurangan atas nilai piutang dan PPN Keluaran.
- Termin pembayaran 1/10 net 30. Pelunasan piutang dalam periode diskon akan mengurangi nilai piutang dan nilai PPN Keluaran.
- Keterlambatan membayar piutang didenda 1% dari nilai piutang (penjualan).
- Penjualan jasa pelatihan dilakukan secara tunai ditambah 10% PPN Keluaran.
- Asumsi: Faktur penjualan yang dibuat sesuai dengan Faktur Pajak Standar.

5. Penerimaan Kas

- Setiap penerimaan kas sementara akan disimpan di brankas perusahaan dan dicatat ke dalam akun Kas Belum Disetor (Undeposited Funds).
- Pada setiap akhir pekan (Jumat sore) seluruh kas (Undeposited Funds) akan disetor ke Bank dan didukung dengan Bukti Penyetoran Bank.
- Dana perusahaan disimpan dalam rekening nomor 0025-09-29330 Bank BCA Mangga Dua Jalan Sumatra Jakarta.

6. Penilaian Persediaan Barang

- Sistem perpetual dengan metode FIFO Perpetual.
- Disediakan kartu barang untuk mencatat persediaan, keluar dan masuk untuk setiap item barang dagangan.

7. Penyusutan Aktiva Tetap

- Penyusutan atSS depresiasi aktiva tetap dihitung dengan metode garis lurus.
- Perhitungan dan pencatatan beban depresiasi dilakukan pada setiap akhir bulan.

IV. RINCIAN PEKERJAAN

Oleh karena teknisi akuntansi yang menangani pekerjaan administrasi/akuntansi sementara ini sedang cuti, maka Pemilik perusahaan meminta anda untuk menggantikannya. Pekerjaan anda adalah menyel

NO	ASPEK YANG DINILAI	SKOR
A	KETERAMPILAN	
1	Sales Journal (10) + Rekapitulasi (5)	15
2	Cash Receipt Journal (10) Rekapitulasi (5)	15
3	Purchases Journal (10) + Rekapitulasi (5)	15
4	Jurnal Pengeluaran kas (10) + Rekapitulasi (5)	15
5	General Journal (10) + Rekapitulasi (5)	15
6	Petty Cash Journal (5)	5
7	Inventory Card (2 item @ skor 5)	10
B	SIKAP KERJA	
1	Kerapihan dan keberhasilan	5
2	Kecepatan	5
	Total skor	100

V. DAFTAR AKUN

NOMOR	NAMA AKUN	FUNGSI UNTUK MENCATAT MUTASI NILAI:
-------	-----------	-------------------------------------

Current Assets :

1-1110	Cash in Bank	kas di bank
1-1120	Petty Cash	kas kecil
1-1210	Accounts Receivable	piutang dagang
1-1220	Allowance for Doubtful Debt	penyisihan atSS cadangan kerugian piutang
1-1310	Merchandise Inventory	Persediaan barang dagangan
1-1320	Supplies	perlengkapan toko
1-1410	Prepaid Rent	Asuransi dibayar dimuka
1-1420	Prepaid Insurance	Sewa dibayar dimuka

Investment

1-2100	Stock Invesment	Investasi dalam saham
--------	-----------------	-----------------------

Fixed Assets :

1-3100	Land	Tanah
1-3210	Building a cost	Gedung
1-3220	Building Accumulated Depr.	Akum. Peny Gedung
1-3301	Vehicle at cost	Kendaraan
1-3302	Vehicle Accum Dep	akumulasi penyusutan Kendaraan
1-3401	Equipment	Peralatan
1-3401	Equipment Accum Dep	akumulasi penyusutan Peralatan

Current Liabilities :

2-1110	Credit Card	Kartu Kredit
2-1210	Accounts Payable	hutang dagang
2-1211	Accruad Expense	hutang biaya
2-1212	Income Tax Payable	hutang pajak penghasilan (PPh)
2-1213	PPN Payable	hutang PPN
2-1310	PPN Outcome	PPN Keluaran
2-1320	PPN Income	PPN Masukan

Long Term Liabilities :

2-2100	Bank Mandiri Loan	hutang jangka panjang
--------	-------------------	-----------------------

Equity :

3-1100	Common Stock	modal saham
3-8000	Retained Earning	Laba ditahan
3-1300	Income Summary	Ikhtisar laba-rugi

Revenues :

4-1100	Sales of merchandise	penjualan barang dagangan
4-2100	Freight Collected	Pendapatan angkutan
4-2200	Late Fee Collected	Pendapatan denda
4-2300	Sales Discount	Potongan penjualan

Cost Of Goods Sold :

5-1100	Cost of goods Sold	harga pokok penjualan
5-2000	Freight Paid	beban transportasi pembelian

Operating Expenses :

6-1000	Advertising Expenses	beban iklan
6-1200	In store promotion oxpenses	Beban promosi toko
6-1210	Utility expense	Beban lain lain
6-1220	Telepon expense	Beban telepon
6-2300	Rent expense	beban sewa
6-2400	Supplies expense	Beban perlengkapan
6-2500	Maintenance and repair expense	Beban reparasi
6-2600	Bad debt expense	Beban kerugian piutang
6-2700	Depreciation expenses	beban depresiasi aktiva tetap (peralatan)
6-2800	Insurance expense	beban asuransi
6-2900	Late fee expense	Beban denda
6-3100	Wages & Salaries	beban upah dan gaji

Other Revenues and Gains :

8-1000	Interest Income	
8-2000	Deviden income	Pendapatan deviden

Other Expenses and Losses :

9-1000	Interest Expense	beban bunga
9-2000	Bank Service Charge	beban administrasi bank
9-3000	Income Tax Expense	beban pajak penghasilan (PPh)
9-4000	Gain/loss sales vehicle	Laba rugi penjualan Kendaraan

PT. BERKAH
NERACA SALDO PER 1 DESEMBER 2013

11110	Cash in Bank	Rp 138.060.000	
11120	Petty Cash	Rp 3.000.000	
11210	Accounts Receivable	Rp 55.000.000	
11220	Allowance for Doubtful Debt		Rp 3.600.000
11310	Merchandise Inventory	Rp 82.000.000	
11320	Supplier	Rp 6.800.000	
11410	Prepaid Rent	Rp 1.500.000	
11420	Prepaid Insurance	Rp 4.000.000	
12100	Stock Investments	Rp 335.000.000	
13100	Land	Rp 275.000.000	
13210	Building at Costs	Rp 160.000.000	
13220	Building Accumulated Depr.		Rp 15.250.000
13301	Vehicle at Cost	Rp 80.000.000	
13302	Vehicle Accumulated Depr.		Rp 5.000.000
13401	Equipment at Cost	Rp 65.000.000	
13402	Equipment Accumulated Depr.		Rp 21.500.000
21110	Credit Card		Rp 4.200.000
21210	Accounts Payable		Rp 77.000.000
21211	Accrued expenses		Rp 1.300.000
21310	PPN Outcome		Rp 73.700.000
21320	PPN Income	Rp 56.100.000	
22100	Bank Mandiri Loan (KUK)		Rp 100.000.000
31100	Common Stock		Rp 790.000.000
31200	Retained Earning		Rp 55.700.000
41100	Sales of Merchandise		Rp 554.500.000
42100	Freight Collected		Rp 7.500.000
42200	Late Fee Collected		
42300	Sales Discount	Rp 8.500.000	
51100	Cost of Good Sold	Rp 323.440.000	
52000	Freight Paid	Rp 1.220.000	
53000	Purchase Discount		Rp 1.090.000
61100	Advertising Expense	Rp 14.000.000	
61200	In Store Promotion Expense	Rp 8.000.000	
62100	Utility Expense	Rp 7.200.000	
62200	Telephone Expense	Rp 5.400.000	
62300	Rent Expense	Rp 12.500.000	
62400	Supplies Expense	Rp 7.600.000	
62500	Maintenance and Repair Expense	Rp 10.000.000	
62600	Bad Debt Expense	Rp 2.000.000	
62700	Depreciation Expense	Rp 13.750.000	
62800	Insurance Expense	Rp 6.500.000	
62900	Late Fee Expense		
63100	Wages & Salaries	Rp 26.500.000	
81000	Interest Income		Rp 3.500.000
82000	Devidend Income		Rp 8.500.000
91000	Interest Expense	Rp 4.070.000	
92000	Bank Service Charge	Rp 7.500.000	
	Jumlah	Rp 1.725.590.000	Rp 1.725.590.000

Catatan Neraca Saldo

NO	KETERANGAN	JUMLAH
1.	Nilai Stock Investment meliputi:	Rp. 210.000.000,-
	200 lbr Saham PT Gudang Garam dengan nilai nominal @Rp.1.000.000,-	
	ditambah dengan biaya komisi sebesar Rp. 50.000,- per lembar.	
	Pencatatan dengan metode biaya perolehan (pemilikan dibawah 20%)	
2.	Building mempunyai umur ekonomis 40 tahun, metode penyusutan"Garis -	Rp. 500.000,-
	Lurus", nilai residu ditaksir sebesar Rp. 20.000.000,- Penyusutan	
	diperhitungkan dan dicatat setiap bulan sebesar	
3.	Vehicle mempunyai umur ekonomis 10 tahun, metode penyusutan"Garis -	Rp. 500.000,-
	Lurus", nilai residu ditaksir sebesar Rp. 10.000.000,- Penyusutan	
	diperhitungkan dan dicatat setiap bulan sebesar	
4.	Equiptment mempunyai umur ekonomis 15 tahun, metode penyusutan -	Rp. 800.000,-
	"Garis Lurus", nilai residu ditaksir sebesar Rp. 21.000.000,- Penyusutan	
	diperhitungkan dan dicatat setiap bulan sebesar	

DAFTAR CUSTOMER & SALDO PIUTANG DAGANG

Daftar Customer

Kode	Nama	NPWP	Alamat	Kebijakan kredit (termin)
C001	Toko Alex	6.345.569.5.406.421	Jl. Gn Sahari 40 Jakarta Tlp. (021) 428 945	1/10 net 30
C002	Toko Baru	6.345.569.8.655.000	Jl. S. Parman B/14 Jakarta Tlp. (021) 788 905	1/10 net 30
C003	Toko Contoh	6.542.569.8.864.000	Jl. Serma Haryono 2A, Jakarta Tlp. (021) 228 908	1/10 net 30
C004	Toko Dita	6.750.569.8.915.000	Jl. Solokan 20, Jakarta Tlp. (021) 665 450	1/10 net 30

Daftar Saldo Piutang Dagang Per tanggal 30 November 2013

Kode	Keterangan	Nilai Piutang (Rp.)
C001	Toko Alex Faktur FPJ11-8, S. Parman. 20 Nop. 2013	22.000.000
C002	Toko Baru Faktur FPJ11-11, S. Parman. 25 Nop. 2013	16.500.000
C004	Toko Dita Faktur SPJ11-12, S. Parman. 30 Nop. 2013	16.500.000
	Jumlah	55.000.000

DAFTAR SUPPLIER & SALDO HUTANG DAGANG

Daftar Supplier

Kode	Nama	NPWP	Alamat	Kebijakan kredit (termin)
S001	PT Nusa Persada	1.345.569.5.406.421	Jl. Veteran 20, Jelambar, Jakarta Tlp. (021) 564 610 350	2/10 net 50
S002	PT Cipta Pesona	1.520.569.8.655.000	Jl. Dipati Ukur I/2 Pulogadung, Jakarta Tlp. (021) 460 397 620	2/10 net 50
S003	PT Mekar Nusa Dua	1.542.569.8.864.000	Jl. Mayur Sasongko 17, Kali Kapuk, Jakarta Tlp. (021) 619 300 560	2/10 net 50

Daftar Saldo Hutang Dagang Per tanggal 30 November 2013

Kode	Keterangan	Nilai Hutang (Rp.)
S001	PT Nusa Persada Faktur NP8-11, S. Parman. 18 Nop. 2013	22.000.000
S002	PT Cipta Pesona Faktur LI14-11, S. Parman. 26 Nop. 2013	11.000.000
S003	PT Mekar Nusa Dua Faktur MN22-11, S. Parman. 30 Nop. 2013	44.000.000
	Jumlah	77.000.000

Daftar Produk & Nilai Persediaan

Per tanggal 30 November 2013

Item No.	Nama Produk	Saldo Persediaan		Nilai Persediaan
		Unit	Harga/unit	
AU-N06	Accu-Chek	80	500.000	40.000.000
AU-N08	Oxone	70	600.000	42.000.000
				82.000.000

DOKUMEN TRANSAKSI :

PT BERKAH Jl. Gatot Subroto 140 Jakarta		Dokumen 1	
VOUCHER KAS KECIL			
		Nomor	: VKK12-1
		Tanggal	: 2 Desember 2013
Dibayarkan kepada	<i>Percetakan Perdana , Jl.Perdana 1/3 Jakarta</i>		
Jumlah	<i>Rp. 800.000,-</i>		
Dengan huruf	<i>Delapan ratus ribu rupiah</i>		
Keterangan	<i>Pembuatan brosur perusahaan untuk keperluan iklan</i>		
Dibukukan oleh:	Disetujui oleh:	Dibayar oleh:	Diterima oleh:
_____	(Indrayana)	(Susanti)	_____

PT BERKAH Jl. Gatot Subroto 140 Jakarta		Dokumen 2			
F A K T U R		C O P Y			
No. FPJ12-1		Tanggal: 2 Desember 2013			
Kepada Yth. <i>Toko Alex</i> <i>Jl Gunung Sahari 40</i> <i>Jakarta</i>		S. Parman. Kirim	<i>2 Desember 2013</i>		
		Purchase Order#	--		
		Termin	<i>1/10, N/30</i>		
		Freight	<i>FOB Shipping point</i>		
Qty.	Item No.	Description	Price (Rp.)	Total (Rp.)	Tax
20	AU-N06	<i>Accu-Chek</i>	800.000	16.000.000	PPN
15	AU-N08	<i>Oxone</i>	900.000	13.500.000	PPN
			<i>Sub Total</i>	29.500.000	
			<i>PPN 10%</i>	2.950.000	
<i>Late Fees 1%</i>			<i>Freight Collected</i>	35.000	N-T
			<i>Total</i>	32.485.000	
Tiga puluh dua juta dua ratus empat ratus delapan puluh lima ribu rupiah					
Approve by:			Sales Dept.:		
_____			_____		

PT BERKAH Jl. Gatot Subroto 140 Jakarta	Dokumen 4
VOUCHER KAS KECIL	
Nomor : VKK12-2 Tanggal : 4 Des 2013	
Dibayarkan kepada	<i>Toko Neo Grafika, Jl Teuku Umar 125 Jakarta</i>
Jumlah	<i>Rp. 500.000,-</i>
Dengan huruf	<i>Lima ratus ribu rupiah</i>
Keterangan	<i>Pembelian Perlengkapan Toko</i>
Dibukukan oleh:	Disetujui oleh:
_____	(Indrayana)
Dibayar oleh:	Diterima oleh:
_____	(Susanti) _____

PT BERKAH Jl. Gatot Subroto 140 Jakarta	Dokumen 5
VOUCHER KAS KECIL	
Nomor : VKK12-3 Tanggal : 5 Desember 2013	
Dibayarkan kepada	<i>PT Telkom, Jl Gatot Subroto 12 Jakarta</i>
Jumlah	<i>Rp. 350.000,-</i>
Dengan huruf	<i>Tiga ratus lima puluh ribu rupiah</i>
Keterangan	<i>Tagihan rekening Telepon bulan November 2013</i>
Dibukukan oleh:	Disetujui oleh:
_____	(Indrayana)
Dibayar oleh:	Diterima oleh:
_____	(Susanti) _____

PT BERKAH		Dokumen 6	
Jl. Gatot Subroto 140 Jakarta			
BUKTI PENERIMAAN KAS			
		Nomor : BKM12-1	Tanggal : 5 Desember 2013
Uang Tunai	<input type="checkbox"/>	Cek	<input checked="" type="checkbox"/> No.Cek: B13
		Tgl.. Cek : 5-12-2013	
Diterima dari	<i>Toko Dita , Jl. Solokan 20 Jakarta</i>		
Perincian	Piutang (Rp.)	Potongan 1%(Rp.)	Jumlah (Rp.)
	16.500.000	165.000	16.335.000
Dengan huruf	<i>Enam belas juta tiga ratus tiga puluh lima ribu rupiah</i>		
Keterangan	<i>Pelunasan faktur SPJ11-12 S. Parman 30 November 2013. PO#021</i>		
Dibukukan oleh:	Diperiksa oleh:	Diterima oleh:	
_____	(Indrayana)	(Susanti)	

PT NUSA PERSADA		Dokumen 7			
Jl. Veteran 20 JAKARTA					
F A K T U R					
		Nomor : NP2-12	Tanggal: 5 Des. 2013		
Kepada Yth. <i>PT BERKAH</i> <i>Jalan Gatot Subroto 140</i> <i>Jakarta</i>		Tgl. Kirim	<i>5 Desember 2013</i>		
		Order Pembelian#	<i>001-12</i>		
		Syarat pembayaran	<i>2/10 net 50</i>		
		Syarat pengiriman	<i>FOB Shipping point</i>		
Q	Item No.	Uraian	Harga (Rp.)	Jumlah (Rp.)	Kd Pjk
18	AU-N06	Accu-Chek	500.000	9.000.000	PPN
10	AU-N08	Oxone	600.000	6.000.000	PPN
			Sub Total	15.000.000	
Denda Keterlambatan 1%			PPN 10%	1.500.000	
			Jasa Pengiriman		
			Jumlah	16.500.000	
Empat belas juta tiga ratus ribu rupiah					
Disetujui oleh			Bagian Penjualan		
_____			_____		

PT BERKAH		Dokumen 8
Jl. Gatot Subroto 140 Jakarta		
BUKTI MEMORIAL		Nomor : BM12-1 Tanggal : 5 Desember 2013
Kepada	<i>Tehniisi Akuntansi</i>	
Dari	<i>Indrayana</i>	
Isi Memo	<i>Retur pembelian ke PT Nusa Persada Jakarta, atas Faktur no. NP2-12 tertanggal 5 Desember 2013:</i> <i>2 set Accu-Chek @ Rp. 500.000,- total Rp. 1.000.000,-</i> <i>2 set Oxone @ Rp. 600.000,- total Rp. 1.200.000,-</i> <div style="text-align: right;"><i>Rp .2.200.000,-</i></div> <div style="text-align: right;"><i>PPN 10% Rp. 220.000,-</i></div> <div style="text-align: right;"><i>Total Rp 2.420.000-</i></div>	
<i>Untuk pencatatan tunggu NOTA KREDIT dari PT Nusa Persada</i>		
Dibukukan oleh:		

PT NUSA PERSADA		Dokumen 9			
Jl. Veteran 20 Jelambar JAKARTA					
NOTA KREDIT		Nomor : RNP3-12 Tanggal: 5 Desember 2013			
Kepada Yth. <i>PT BERKAH</i> <i>Jalan Gatot Subroto 140</i> <i>Jakarta</i>	Atas Faktur No.	<i>NP2-12</i>			
	Tertanggal	<i>5 Desember 2013</i>			
	Order Pembelian	---			
<i>Kami telah mengkredit rekening SSSdara untuk pengembalian barang yang rusak:</i>					
Q	Item No.	Uraian	Harga (Rp.)	Jumlah (Rp.)	Kd Pjk
2	AU-N06	Accu-Chek	500.000	1.000.000	PPN
2	AU-N08	Oxone	600.000	1.200.000	PPN
		Sub Total		2.200.000	
Denda Keterlambatan 1%			PPN 10%	220.000	
			Jasa Pengiriman	-	N-T
			Jumlah	2.420.000	
Lima juta delapan ratus lima puluh ribu rupiah					
Disetujui oleh			Bagian Penjualan		
_____			_____		

PT BERKAH Jl. Gatot Subroto 140 Jakarta		Dokumen 10											
<p>VOUCHER KAS KECIL</p> <p style="text-align: right;">Nomor : VKK12-4 Tanggal : 7 Desember 2013</p> <table border="1" style="width: 100%; border-collapse: collapse; margin-top: 10px;"> <tr> <td style="width: 25%;">Dibayarkan kepada</td> <td><i>PT PLN Jl Sudirman Jakarta</i></td> </tr> <tr> <td>Jumlah</td> <td><i>Rp. 575.000,-</i></td> </tr> <tr> <td>Dengan huruf</td> <td><i>Lima ratus tujuh puluh lima ribu rupiah</i></td> </tr> <tr> <td>Keterangan</td> <td><i>Tagihan rekening Listrik bulan November 2013</i></td> </tr> <tr> <td> </td> <td> </td> </tr> </table> <p style="margin-top: 20px;">Dibukukan oleh: Disetujui oleh: Dibayar oleh: Diterima oleh:</p> <p style="margin-left: 100px;">_____ (Indrayana) (Susanti) _____</p>				Dibayarkan kepada	<i>PT PLN Jl Sudirman Jakarta</i>	Jumlah	<i>Rp. 575.000,-</i>	Dengan huruf	<i>Lima ratus tujuh puluh lima ribu rupiah</i>	Keterangan	<i>Tagihan rekening Listrik bulan November 2013</i>		
Dibayarkan kepada	<i>PT PLN Jl Sudirman Jakarta</i>												
Jumlah	<i>Rp. 575.000,-</i>												
Dengan huruf	<i>Lima ratus tujuh puluh lima ribu rupiah</i>												
Keterangan	<i>Tagihan rekening Listrik bulan November 2013</i>												

PT BERKAH Jl. Gatot Subroto 140 Jakarta		Dokumen 11											
<p>VOUCHER KAS KECIL</p> <p style="text-align: right;">Nomor : VKK12-5 Tanggal : 8 Desember 2013</p> <table border="1" style="width: 100%; border-collapse: collapse; margin-top: 10px;"> <tr> <td style="width: 25%;">Dibayarkan kepada</td> <td><i>PDAM Jl Dr R Goaris Jakarta</i></td> </tr> <tr> <td>Jumlah</td> <td><i>Rp. 375.000,-</i></td> </tr> <tr> <td>Dengan huruf</td> <td><i>Tiga ratus tujuh puluh lima ribu rupiah</i></td> </tr> <tr> <td>Keterangan</td> <td><i>Tagihan rekening PAM bulan November 2013</i></td> </tr> <tr> <td> </td> <td> </td> </tr> </table> <p style="margin-top: 20px;">Dibukukan oleh: Disetujui oleh: Dibayar oleh: Diterima oleh:</p> <p style="margin-left: 100px;">_____ (Indrayana) (Susanti) _____</p>				Dibayarkan kepada	<i>PDAM Jl Dr R Goaris Jakarta</i>	Jumlah	<i>Rp. 375.000,-</i>	Dengan huruf	<i>Tiga ratus tujuh puluh lima ribu rupiah</i>	Keterangan	<i>Tagihan rekening PAM bulan November 2013</i>		
Dibayarkan kepada	<i>PDAM Jl Dr R Goaris Jakarta</i>												
Jumlah	<i>Rp. 375.000,-</i>												
Dengan huruf	<i>Tiga ratus tujuh puluh lima ribu rupiah</i>												
Keterangan	<i>Tagihan rekening PAM bulan November 2013</i>												

PT BERKAH		Dokumen 12	
Jl. Gatot Subroto 140 Jakarta			
BUKTI PENGELUARAN KAS			
		Nomor : BKK12-1	
		Tanggal : 8 Desember 2013	
Uang Tunai	<input type="checkbox"/>	Cek	<input checked="" type="checkbox"/> No.Cek: C12-1
		Tgl. Cek : 8-12-2013	
Dibayar kepada	PT Mekar Nusa Dua, Jakarta		
Perincian	Jumlah Hutang(Rp.)	Diskon 2% (Rp.)	Jumlah Dibayar (Rp.)
	44.000.000	880.000	43.120.000
Dengan huruf	Empat puluh tiga juta seratus dua puluh ribu rupiah		
Keterangan	Pelunasan Faktur MN22-11 tertanggal 30 November 2013		
Dibukukan oleh:	Disetujui oleh:	Dibayar oleh:	Diterima oleh:
_____	(Indrayana)	(Susanti)	_____

PT BERKAH		Dokumen 13			
Jl. Gatot Subroto 140 Jakarta					
FAKTUR		COPY			
No. FPJ12-2		Tanggal: 8 Desember 2013			
Kepada Yth. Toko Baru Jl Tunggul B/14 Jakarta		Tgl. Kirim	8 Desember 2013		
		Purchase Order#	010		
		Termin	1/10, N/30		
		Freight	FOB Shipping point		
Qty.	Item No.	Description	Price (Rp.)	Total (Rp.)	Tax
8	AU-N06	Accu-Chek	800.000	6.400.000	PPN
8	AU-N08	Oxone	900.000	7.200.000	PPN
			<i>Sub Total</i>	13.600.000	
			<i>PPN 10%</i>	1.360.000	
		<i>Late Fees 1%</i>	<i>Freight Collected</i>	150.000	N-T
			<i>Total</i>	15.110.000	
Lima belas juta seratus sepuluh ribu rupiah					
Approve by:			Sales Dept.:		
_____			_____		

PT BERKAH Jl. Gatot Subroto 140 Jakarta		Dokumen 14			
NOTA KONTAN		Nomor : NK12-1			
		Tanggal: 9 Des 2013			
Kepada Yth. -----	Tgl. Kirim	9 Desember 2013			
	Syarat pembayaran	Cash Harga Khusus			
	Syarat pengiriman	FOB Shipping point			
Q	Item No.	Uraian	Harga (Rp.)	Jumlah (Rp.)	Kd Pjk
6	AU-N06	Accu-Chek	800.000	4.800.000	PPN
10	AU-N08	Oxone	900.000	9.000.000	PPN
		Sub Total		13.800.000	
		PPN 10%		1.380.000	
		Denda Keterlambatan 1%			
		Jasa Pengiriman		135.000	N-T
		Jumlah		15.315.000	
Lima belas juta tga ratus lima ribu rupiah					
Disetujui oleh			Bagian Penjualan		
_____			_____		

PT BERKAH Jl. Gatot Subroto 140 Jakarta		Dokumen 15	
BUKTI PENGELUARAN KAS		Nomor :BKK12-2	
		Tanggal :10 Desember 2013	
Uang Tunai	<input type="checkbox"/>	Cek	<input checked="" type="checkbox"/> No.Cek: C12-2
			Tgl. Cek : 10-12-2013
Dibayar kepada	PT Cipta Pesona , Jakarta		
Perincian	Jumlah Hutang(Rp.)	Diskon 2% (Rp.)	Jumlah Dibayar (Rp.)
	11.000.000	-	11.000.000
Dengan huruf	Sebelas juta rupiah		
Keterangan	Pelunasan Faktur LIJ14 tertanggal 26 November 2013		
Dibukukan oleh:	Disetujui oleh:	Dibayar oleh:	Diterima oleh:
_____	(Indrayana)	(Susanti)	_____

PT BERKAH		Dokumen 16	
Jl. Gatot Subroto 140 Jakarta			
BUKTI PENERIMAAN KAS			
		Nomor : BKM12-2 11 Desember	
		Tanggal : 2013	
Uang Tunai	<input type="checkbox"/>	Cek	<input checked="" type="checkbox"/>
		No.Cek: AM12	Tgl. Cek : 11-12-2013
Diterima dari	<i>Tuan Suyoko, Jakarta</i>		
Perincian	Harga pasar kendaraan (vehicle)		63.000.000
Dengan huruf	<i>Enam puluh tiga juta rupiah</i>		
Keterangan	<i>Penjualan tunai satu-satunya kendaraan (vehicle) yang dimiliki oleh perusahaan.</i>		
Dibukukan oleh:	Diperiksa oleh:	Diterima oleh:	
_____	(Indrayana)	(Susanti)	

PT BERKAH		Dokumen 17	
Jl. Gatot Subroto 140 Jakarta			
BUKTI PENERIMAAN KAS			
		Nomor : BKM12-3 Tanggal : 12 Desember 2013	
Uang Tunai	<input type="checkbox"/>	Cek	<input checked="" type="checkbox"/>
		No.Cek: KC9	Tgl. Cek : 12-12-2013
Diterima dari	<i>Toko Baru, Jl Tunggul Jakarta</i>		
Perincian	Jml Piutang (Rp)	Diskon 1% (Rp)	Jumlah diterima (Rp)
	16.500.000	-	16.500.000
Dengan huruf	<i>Enam belas juta lima ratus ribu rupiah</i>		
Keterangan	<i>Pelunasan Faktur FPJ11-11 tertanggal 25 November 2013</i>		
Dibukukan oleh:	Diperiksa oleh:	Diterima oleh:	
_____	(Indrayana)	(Susanti)	

PT CIPTA PESONA INTI JAYA Jl. Dipati Ukur 1/2 Jakarta		Dokumen 18			
FAKTUR		Nomor : LI4-12			
		Tanggal: 13 Des 2013			
Kepada Yth. PT BERKAH Jalan Gatot Subroto 140 Jakarta		Tgl. Kirim <i>13 Desember 2013</i>	Order Pembelian# <i>032</i>		
		Syarat pembayaran <i>2/10 net 50</i>	Syarat pengiriman <i>FOB Shipping point</i>		
Q	Item No.	Uraian	Harga (Rp.)	Jumlah (Rp.)	Kd Pjk
22	AU-N06	Accu-Chek	500.000	11.000.000	PPN
20	AU-N08	Oxone	600.000	12.000.000	PPN
			Sub Total	23.000.000	
Denda Keterlambatan 1%			PPN 10%	2.300.000	
			Jumlah	25.300.000	
Dua puluh lima juta tiga ratus ribu rupiah					
Disetujui oleh			Bagian Penjualan		

PT BERKAH Jl. Gatot Subroto 140 Jakarta		Dokumen 19			
FAKTUR		COPY			
		Tanggal: 14 Desember 2013			
		No. FPJ12-3			
Kepada Yth. Toko Contoh Jl Serma Haryono2A Jakarta		Tgl. Kirim <i>14 Desember 2013</i>	Purchase Order# <i>012</i>		
		Termin <i>1/10, N/30</i>	Freight <i>FOB Shipping point</i>		
Qty.	Item No.	Description	Price (Rp.)	Total (Rp.)	Tax
10	AU-N06	Accu-Chek	800.000	8.000.000	PPN
10	AU-N08	Oxone	900.000	9.000.000	PPN
			Sub Total	17.000.000	
Late Fees 1%			PPN 10%	1.700.000	
			Freight Collected	145.000	N-T
			Total	18.845.000	
Dlapan belas juta delapan ratus empat puluh lima ribu rupiah					
Approve by:			Sales Dept.:		

PT BERKAH Jl. Gatot Subroto 140 Jakarta	Dokumen 20										
<p>VOUCHER KAS KECIL</p> <p style="text-align: right;">Nomor : VKK12-6 Tanggal : 16 Desember 2013</p> <table border="1" style="width: 100%; border-collapse: collapse; margin-top: 10px;"> <tr> <td style="width: 30%;">Dibayarkan kepada</td> <td>----</td> </tr> <tr> <td>Jumlah</td> <td><i>Rp. 750.000,-</i></td> </tr> <tr> <td>Dengan huruf</td> <td><i>Tujuh ratuslian puluh ribu rupiah</i></td> </tr> <tr> <td>Keterangan</td> <td><i>Pemeliharaan dan reparasi alat-alat</i></td> </tr> <tr> <td> </td> <td> </td> </tr> </table> <p style="margin-top: 20px;">Dibukukan oleh: Disetujui oleh: Dibayar oleh: Diterima oleh:</p> <p style="margin-left: 100px;">_____ (Indrayana) (Susanti) _____</p>		Dibayarkan kepada	----	Jumlah	<i>Rp. 750.000,-</i>	Dengan huruf	<i>Tujuh ratuslian puluh ribu rupiah</i>	Keterangan	<i>Pemeliharaan dan reparasi alat-alat</i>		
Dibayarkan kepada	----										
Jumlah	<i>Rp. 750.000,-</i>										
Dengan huruf	<i>Tujuh ratuslian puluh ribu rupiah</i>										
Keterangan	<i>Pemeliharaan dan reparasi alat-alat</i>										

PT BERKAH Jl. Gatot Subroto 140 Jakarta	Dokumen 21																								
<p>BUKTI PENYETORAN BANK</p> <p style="text-align: right;">Nomor : BPB12-2 Tanggal : 17 Desember 2013</p> <table border="1" style="width: 100%; border-collapse: collapse; margin-top: 10px;"> <tr> <td style="width: 30%;">Dibayar kepada</td> <td colspan="2"><i>BCA KCP Jakarta Bali</i></td> </tr> <tr> <td>Perincian</td> <td style="width: 40%;">- Penjualan tunai vehicle</td> <td style="width: 30%; text-align: right;">63.000.000</td> </tr> <tr> <td> </td> <td>- Pelunasan Piutang Toko Baru</td> <td style="text-align: right;">16.500.000</td> </tr> <tr> <td> </td> <td> </td> <td style="text-align: center;">-</td> </tr> <tr> <td> </td> <td style="text-align: right;">Total</td> <td style="text-align: right;">79.500.000</td> </tr> <tr> <td>Dengan huruf</td> <td colspan="2"><i>Tujuh puluh sembilan juta lima ratus ribu rupiah</i></td> </tr> <tr> <td>Keterangan</td> <td colspan="2"><i>Setoran dana (undeposited funds) ke Bank BCA</i></td> </tr> <tr> <td> </td> <td colspan="2"> </td> </tr> </table> <p style="margin-top: 20px;">Dibukukan oleh: Disetujui oleh: Disetor oleh: Diterima oleh:</p> <p style="margin-left: 100px;">_____ (Indrayana) (Susanti) _____</p>		Dibayar kepada	<i>BCA KCP Jakarta Bali</i>		Perincian	- Penjualan tunai vehicle	63.000.000		- Pelunasan Piutang Toko Baru	16.500.000			-		Total	79.500.000	Dengan huruf	<i>Tujuh puluh sembilan juta lima ratus ribu rupiah</i>		Keterangan	<i>Setoran dana (undeposited funds) ke Bank BCA</i>				
Dibayar kepada	<i>BCA KCP Jakarta Bali</i>																								
Perincian	- Penjualan tunai vehicle	63.000.000																							
	- Pelunasan Piutang Toko Baru	16.500.000																							
		-																							
	Total	79.500.000																							
Dengan huruf	<i>Tujuh puluh sembilan juta lima ratus ribu rupiah</i>																								
Keterangan	<i>Setoran dana (undeposited funds) ke Bank BCA</i>																								

PT BERKAH		Dokumen 22	
Jl. Gatot Subroto 140 Jakarta			
BUKTI PENGELUARAN KAS			
		Nomor	:BKK12-3
		Tanggal	:20 Desember 2013
Uang Tunai	<input type="checkbox"/>	Cek	<input checked="" type="checkbox"/> No.Cek: C12-3
		Tgl. Cek	: 20-12-2013
Dibayar kepada	PT NUSA PERSADA, JAKARTA		
Perincian	Jumlah Hutang(Rp.)	Denda (Rp.)	Jumlah Dibayar (Rp.)
	22.000.000	220.000	22.220.000
Dengan huruf	Dua puluh dua juta dua ratus ribu rupiah		
Keterangan	Pelunasan Faktur NP8-11 tertanggal 18 November 2013		
Dibukukan oleh:	Disetujui oleh:	Dibayar oleh:	Diterima oleh:
_____	(Indrayana)	(Susanti)	_____

PT BERKAH		Dokumen 23			
Jl. Gatot Subroto 140 Jakarta					
FAKTUR		COPY			
No. FPJ12-4		Tanggal: 20 Desember 2013			
Kepada Yth. Toko Dita Jl Solokan 20 Jakarta		Tgl. Kirim	20 Desember 2013		
		Purchase Order#	0110		
		Termin	1/10, N/30		
		Freight	FOB Shipping point		
Qty.	Item No.	Description	Price (Rp.)	Total (Rp.)	Tax
15	AU-N06	Accu-Chek	800.000	12.000.000	PPN
10	AU-N08	Oxone	900.000	9.000.000	PPN
			<i>Sub Total</i>	21.000.000	
			<i>PPN 10%</i>	2.100.000	
<i>Late Fees 1%</i>			<i>Freight Collected</i>	35.000	N-T
			<i>Total</i>	23.135.000	
Dua puluh tiga juta seratus tiga puluh lima ribu rupiah					
Approve by:			Sales Dept.:		
_____			_____		

PT BERKAH		Dokumen 24	
Jl. Gatot Subroto 140 Jakarta			
BUKTI PENGELUARAN KAS			
		Nomor	:BKK12-4
		Tanggal	:30 Desember 2013
Uang Tunai	<input type="checkbox"/>	Cek	<input checked="" type="checkbox"/> No.Cek: C12-5 Tgl. Cek : 30-12-2013
Dibayar kepada	CITY BANK, Jakarta		
Perincian	Hutang (Rp.)	Denda (Rp.)	Jumlah Dibayar (Rp.)
	4.200.000	-	4.200.000
Dengan huruf	Empat juta dua ratus ribu rupiah		
Keterangan	Pelunasan utang kartu kredit (Master Card) bulan Desember 2013		
Dibukukan oleh:	Disetujui oleh:	Dibayar oleh:	Diterima oleh:
_____	(Indrayana)	(Susanti)	_____

PT BERKAH		Dokumen 25	
Jl. Gatot Subroto 140 Jakarta			
BUKTI PENGELUARAN KAS			
		Nomor	:BKK12-5
		Tangga	:31 Desember
		1	2013
Uang Tunai	<input type="checkbox"/>	Cek	<input checked="" type="checkbox"/> No.Cek: C12-6 Tgl.Cek : 31-12-2013
Dibayar kepada	BANK MANDIRI, Jakarta		
Perincian	Angs. Pinj. (Rp.)	Bunga (Rp.)	Jumlah Dibayar (Rp.)
	15.000.000	1.500.000	
			16.500.000
Dengan huruf	Enam belas juta dua ratus tujuh puluh lima ribu rupiah		
Keterangan	Angsuran Pinjaman (Bank Mandiri Loan) bulan Desember 2013,		
Dibukukan oleh:	Disetujui oleh:	Dibayar oleh:	Diterima oleh:
_____	(Indrayana)	(Susanti)	_____

PT BERKAH		Dokumen 26	
Jl. Gatot Subroto 140 Jakarta			
BUKTI PENGELUARAN KAS			
		Nomor	:BKK12-6
		Tanggal	:31 Desember 2013
Uang Tunai	<input type="checkbox"/>	Cek	<input checked="" type="checkbox"/> No.Cek: C12-7
		Tgl. Cek	: 31-12-2013
Dibayar kepada	Karyawan		
Perincian	Gaji (Rp.)	Bonus (Rp.)	Jumlah Dibayar (Rp.)
	3.750.000	-	
		Potongan PPh ps.21	
		(Rp187.500)	3.562.500
Dengan huruf	Tiga juta lima ratus enam puluh dua ribu lima ratus rupiah		
Keterangan	Pembayaran Gaji Karyawan bulan Desember 2013		
Dibukukan oleh:	Disetujui oleh:	Dibayar oleh:	Diterima oleh:
_____	(Indrayana)	(Susanti)	_____

PT BERKAH		Dokumen 27	
Jl. Gatot Subroto 140 Jakarta			
BUKTI PENGELUARAN KAS			
		Nomor	:BKK12-7
		Tanggal	:31 Desember 2013
Uang Tunai	<input type="checkbox"/>	Cek	<input checked="" type="checkbox"/> No.Cek: C12-8
		Tgl. Cek	: 31-12-2013
Dibayar kepada	<i>Pemegang Kas Kecil</i>		
Perincian			
	<i>Pengisian kembali dana kas kecil</i>		3.350.000
Dengan huruf	<i>Dua juta tiga ratus lima puluh ribu rupiah</i>		
Keterangan	<i>Pengisian kembali dana kas kecil bulan Desember 2013</i>		
Dibukukan oleh:	Disetujui oleh:	Dibayar oleh:	Diterima oleh:
_____	(Indrayana)	(Susanti)	_____

Lampiran 12
Permohonan Ijin Penelitian



PROGRAM PASCASARJANA
PROGRAM STUDI PENDIDIKAN ILMU PENGETAHUAN SOSIAL
UNIVERSITAS PGRI YOGYAKARTA

Jl. PGRI I Sosowu No. 117 Yogyakarta – 55182. Telp. (0274) 418077, 376808, Fax 90274) 376808
Website : <http://www.upy.ac.id>

Nomor : 039/PPS-UPY/II/2014
Hal : Permohonan Ijin Penelitian

Kepada
Kepada
Yth. Kepala Sekolah
SMK Negeri 1 Bantul
di Bantul

Yang bertanda tangan dibawah ini Direktur Program Pascasarjana (S2) Prodi PIPS Universitas PGRI Yogyakarta, memohonkan ijin Penelitian instrumen bagi mahasiswa :

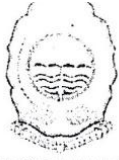
Nama : SUSANTO DWI PRIHANTORO
No. Mahasiswa : 12155140068
Program Studi : Pendidikan Ilmu Pengetahuan Sosial
Waktu Penelitian : Februari s/d April 2014
Judul Tesis : Pengaruh Prestasi Belajar Mata Pelajaran Akuntansi dan Metode Mengajar Guru Terhadap Prestasi Belajar Mata Pelajaran Komputer Akuntansi Kelas XII Kompetensi Keahlian Akuntansi SMK Negeri 1 Bantul Tahun Pelajaran 2013/2014

Demikian atas terkabulnya permohonan kami, diucapkan terima kasih

Yogyakarta, 20 Februari 2014
Wakil Direktur

Dr. Salamah, M.P.d
NIP. 19611228 198702 2001

Lampiran 13
Surat Ijin Penelitian



PEMERINTAH KABUPATEN BANTUL
BADAN PERENCANAAN PEMBANGUNAN DAERAH
(B A P P E D A) 134

Jln. Robert Wolter Monginsidi No. 1 Bantul 55711, Telp. 367533, Fax. (0274) 367796
 Website: bappeda.bantulkab.go.id Webmail: bappeda@bantulkab.go.id

SURAT KETERANGAN/IZIN

Nomor : 070 / Reg / 0839 / S2 / 2014

Menunjuk Surat : Dari : Pascasarjana Universitas PGRI YOGYAKARTA Nomor : 039/PPS-UPY/II/2014
 Tanggal : 20 Februari 2014 Perihal : Ijin Penelitian

Mengingat :

- a. Peraturan Daerah Nomor 17 Tahun 2007 tentang Pembentukan Organisasi Lembaga Teknis Daerah Di Lingkungan Pemerintah Kabupaten Bantul sebagaimana telah diubah dengan Peraturan Daerah Kabupaten Bantul Nomor 16 Tahun 2009 tentang Perubahan Atas Peraturan Daerah Nomor 17 Tahun 2007 tentang Pembentukan Organisasi Lembaga Teknis Daerah Di Lingkungan Pemerintah Kabupaten Bantul;
- b. Peraturan Gubernur Daerah Istimewa Yogyakarta Nomor 18 Tahun 2009 tentang Pedoman Pelayanan Perijinan, Rekomendasi Pelaksanaan Survei, Penelitian, Pengembangan, Pengkajian, dan Studi Lapangan di Daerah Istimewa Yogyakarta;
- c. Peraturan Bupati Bantul Nomor 17 Tahun 2011 tentang Ijin Kuliah Kerja Nyata (KKN) dan Praktek Lapangan (PL) Perguruan Tinggi di Kabupaten Bantul.

Diizinkan kepada

Nama : **SUSANTO DWI PRIHANTORO**
 P. T / Alamat : **Pascasarjana Universitas PGRI YOGYAKARTA,**
 NIP/Nim/No. KTP : **12155140068**
 Tema/Judul : **PENGARUH PRESTASI BELAJAR MATA PELAJARAN AKUNTANSI DAN METODE MENGAJAR GURU TERHADAP PRESTASI BELAJAR MATA PELAJARAN KOMPUTER AKUNTANSI KELAS XII KOMPETENSI KEAHLIAN AKUNTANSI SMK NEGERI 1 BANTUL TAHUN PELAJARAN 2013/2014**
 Kegiatan : **SMK NEGERI 1 BANTUL**

Lokasi : **07 Maret sd 07 Juni 2014**
 Waktu :

Dengan ketentuan sebagai berikut :

1. Dalam melaksanakan kegiatan tersebut harus selalu berkoordinasi (menyampaikan maksud dan tujuan) dengan institusi Pemerintah Desa setempat serta dinas atau instansi terkait untuk mendapatkan petunjuk seperlunya;
2. Wajib menjaga ketertiban dan mematuhi peraturan perundangan yang berlaku;
3. Izin hanya digunakan untuk kegiatan sesuai izin yang diberikan;
4. Pemegang izin wajib melaporkan pelaksanaan kegiatan bentuk *softcopy* (CD) dan *hardcopy* kepada Pemerintah Kabupaten Bantul c.q Bappeda Kabupaten Bantul setelah selesai melaksanakan kegiatan;
5. Izin dapat dibatalkan sewaktu-waktu apabila tidak memenuhi ketentuan tersebut di atas;
6. Memenuhi ketentuan, etika dan norma yang berlaku di lokasi kegiatan; dan
7. Izin ini tidak boleh disalahgunakan untuk tujuan tertentu yang dapat mengganggu ketertiban umum dan kestabilan pemerintah.

Dikeluarkan di : Bantul
 Pada tanggal : 07Maret 2014

A.n Kepala,
 Kepala Bidang Data
 Penelitian dan Pengembangan,
 u.b. Kasubid. DSP

Ir. Edi Purwanto, M.Eng
 NIP. 196407101997031004

Tembusan disampaikan kepada Yth.

1. Bupati Bantul (sebagai laporan)
2. Ka. Kantor Kesatuan Bangsa dan Politik Kab. Bantul
3. Ka. Dinas Pendidikan Menengah dan Non Formal Kab. Bantul
4. Ka. SMK NEGERI 1 BANTUL
5. Ketua Program Pascasarjana Universitas PGRI YOGYAKARTA
6. Yang Bersangkutan (Mahasiswa)

Lampiran 14
Surat Keterangan Telah Melaksanakan Penelitian



PEMERINTAH KABUPATEN BANTUL
DINAS PENDIDIKAN MENENGAH DAN NON FORMAL
SMK NEGERI 1 BANTUL
Jl. Parangtritis Km. 11 Sabdodadi Bantul 55702 Telp. 3671566



ISO 9001-2008
TUV CERT. 01.100.075164

SURAT KETERANGAN

Nomor : 422/1095/BAN.K.01

Yang bertanda tangan di bawah ini

Nama : Ir. Retno Yuniar Dwi Ariyani
NIP : 19610622 199303 2 005
Jabatan : Kepala Sekolah

Dengan ini menerangkan bahwa :

Nama : Susanto Dwi Prihantoro
NIM : 12155140068
Program Studi : Pendidikan Ilmu Pengetahuan Sosial
Fakultas : Pasca Sarjana
Nama PT : Universitas PGRI Yogyakarta
Judul Tesis : Pengaruh Prestasi Belajar Mata Pelajaran Akuntansi, Dan Metode Mengajar Guru Terhadap Prestasi Belajar Mata Pelajaran Komputer Akuntansi Kelas XII Kompetensi Keahlian Akuntansi SMKN 1 Bantul Tahun Pelajaran 2013/2014

Benar – benar telah melakukan kegiatan Penelitian pada siswa kelas XII Akuntansi tahun pelajaran 2013/2014 dari tanggal 07 Maret s.d 07 Juni 2014.

Demikian pernyataan ini dibuat untuk dapat digunakan sebagaimana mestinya.

Bantul, 17 Oktober 2015

Kepala Sekolah



Ir. Retno Yuniar Dwi Ariyani
NIP 19610622 199303 2 005