

Penyamaan Persepsi Pengenalan Lapangan Persekolahan II (PLPII)

Dr. Siti Maisaroh, M.Pd

**Pusat Pengelola Praktek Mengajar (P3M)
Fakultas Keguruan dan Ilmu Pendidikan
Universitas PGRI Yogyakarta.
Selasa, 1 Agustus 2023**

Pengantar

- Dengan adanya perubahan kebijakan kurikulum, serta untuk menanggapi perkembangan dan tuntutan dalam dunia Pendidikan yang semakin kompetitif, Fakultas Keguruan dan Ilmu Pendidikan (FKIP), Universitas PGRI Yogyakarta menerapkan kurikulum berbasis Kerangka Kualifikasi Nasional Indonesia (KKNI).
- Dengan diberlakukannya kurikulum tersebut mahasiswa FKIP UPY wajib mengambil Mata Kuliah PLP yang terdiri dari PLP I dan PLP II

- Mata Kuliah PLP ini diselenggarakan untuk memberikan pengalaman langsung kepada mahasiswa calon guru tentang situasi dan kondisi di sekolah, serta mengenai tugas dan keterampilan yang hendaknya dimiliki oleh seorang guru profesional.
- Oleh karena itu, melalui Program PLP ini diharapkan mahasiswa menemukan jati diri seorang guru dan semakin memantapkan kompetensinya sebagai seorang calon guru.



PERBEDAAN PLP dan PPL

PLP berbeda dengan PPL

Penggunaan istilah PLP berdasarkan Permenristekdikti Nomor 55 tahun 2017 tentang Standar Pendidikan Guru

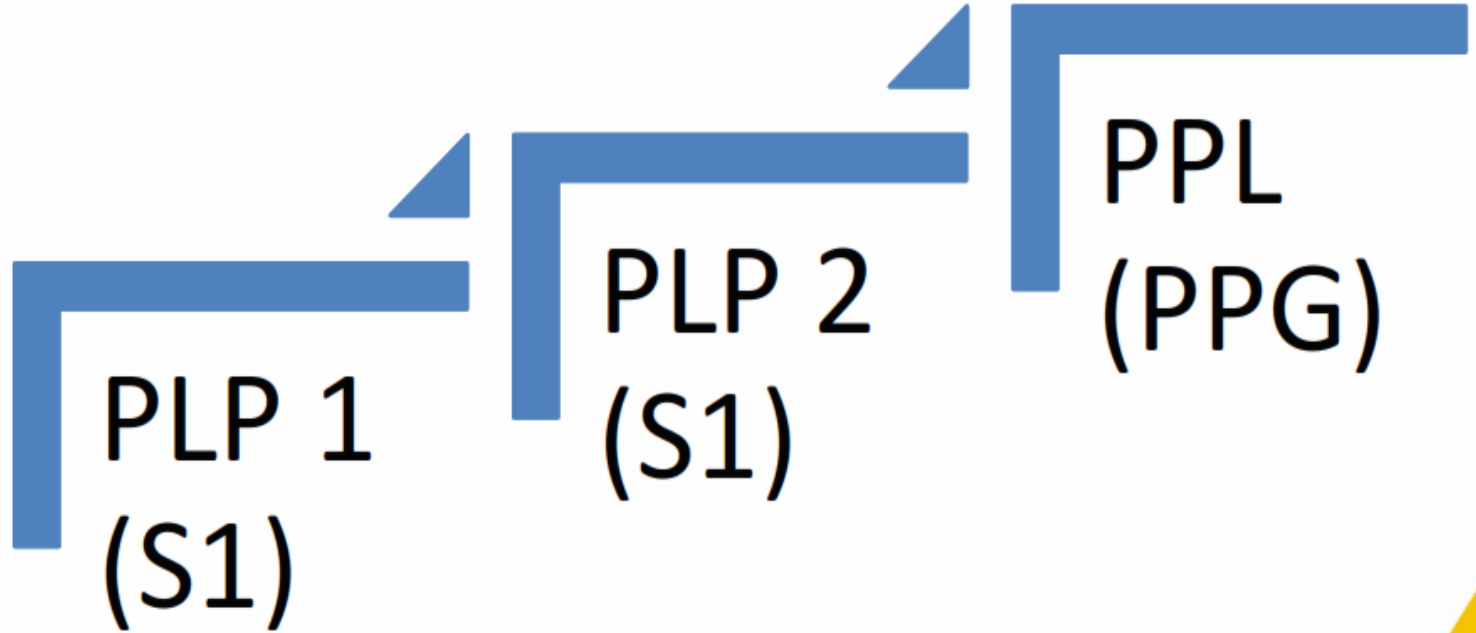
Pasal 1 Butir 8

PLP adalah proses pengamatan/observasi dan pemagangan yang dilakukan mahasiswa Program Sarjana Pendidikan untuk mempelajari aspek pembelajaran dan pengelolaan pendidikan di satuan pendidikan Guru

Pasal 1 butir 9

Praktik Pengalaman Lapangan yang selanjutnya disingkat PPL adalah kegiatan mahasiswa peserta Program PPG untuk mempraktikkan kemampuannya dalam pembelajaran di sekolah mitra.

Desain Praktik Persekolahan



PENGERTIAN PLP

PLP adalah suatu tahapan dalam proses penyiapan guru profesional pada jenjang Program Sarjana Pendidikan, berupa penugasan kepada mahasiswa untuk mengimplementasikan hasil belajar melalui pengamatan proses pembelajaran di sekolah/lembaga pendidikan, Latihan mengembangkan perangkat pembelajaran, dan belajar mengajar terbimbing, serta disertai tindakan reflektif di bawah bimbingan dan pengawasan dosen pembimbing dan guru Pamong.



PLP II

- Sebagai tahap lanjut dari PLP I, PLP II dimaksudkan untuk memantapkan kompetensi akademik kependidikan dan bidang studi melalui berbagai bentuk aktivitas di sekolah.
- PPL II Dilaksanakan di semester 7
- PLP II memiliki beban belajar 3 sks, dalam bentuk praktek lapangan.
- Dengan persyaratan lulus matakuliah PLP1 dan *Microteaching*.



TUJUAN PLP II

1. Menelaah kurikulum dan perangkat pembelajaran yang digunakan guru;
2. Menelaah strategi pembelajaran yang digunakan guru;
3. Menelaah sistem evaluasi yang digunakan guru;
4. Membantu guru dalam mengembangkan RPP, media pembelajaran, bahan ajar, dan perangkat evaluasi;



TUJUAN PLP II

5. Menelaah pemanfaatan teknologi informasi dan komunikasi dalam pembelajaran;
6. Latihan mengajar dengan bimbingan guru pamong dan DPL PLP II, dengan tujuan merasakan langsung proses pembelajaran, serta pemantapan jati diri calon pendidik;
7. Melaksanakan tugas-tugas pendampingan peserta didik dan kegiatan ekstrakurikuler; dan
8. Membantu guru dalam melaksanakan tugas-tugas pekerjaan administrasi guru.





Program PLP II BK

1. Menyusun program BK di sekolah
2. Melaksanakan layanan bimbingan klasikal
3. Melaksanakan dan Menyusun Laporan studi kasus
4. Melaksanakan layanan konseling individual
5. Melaksanakan layanan konseling kelompok
6. Melaksanakan layanan pendukung BK



Ruang Lingkup PLP II

Meliputi semua tugas guru, baik tugas akademik maupun tugas administrasi.




Pelaksanaan PLP II

- Mengikuti kebijakan sekolah, dengan tetap menerapkan protokol Kesehatan.
- Pelaksanaan PLP II: 7 Agustus s/d 2 Oktober 2023
- Penerjunan: Senin, 7 Agustus 2023
- Penarikan : Senin, 2 Oktober 2023




Pelaksanaan Program PLP II

- Minggu 1 : Penerjunan, observasi dan pembuatan rencana program kegiatan
 - Minggu 2 – 7: Latihan Mengajar, pelaksanaan program kegiatan, kunjungan DPL, dan Monev
 - Minggu 8 : Pelaksanaan ujian PLP oleh DPL
 - Minggu 9 : Penarikan Mahasiswa PLP.
- 



Pelaksanaan Program PLP II

- Dalam melaksanakan praktek/Latihan mengajar disekolah, mahasiswa dibimbing oleh guru pamong secara intensif.
 - Mahasiswa yang akan melaksanakan Latihan mengajar diwajibkan membuat Perangkat pembelajaran yang dikonsultasikan kepada guru terlebih dahulu, yang dibuktikan dengan tanda tangan guru pada lembar RPP.
- 

Alur Praktik Mengajar Pengenalan Lapangan Persekolahan II



Mahasiswa melakukan bimbingan/konsultasi kepada guru kelas mengenai Perangkat Pembelajaran dan materi yang akan diajarkan



Mahasiswa melakukan praktik mengajar



Mahasiswa membuat Perangkat Pembelajaran

Guru kelas menyetujui Perangkat Pembelajaran dengan cara menandatangani pada bagian Silabus dan atau RPP




Mahasiswa mengkonsultasikan Perangkat Pembelajaran yang dibuat kepada guru kelas



Fusat
Pengelola
Praktik
Mengajar




Pembimbing

1. Dosen Pembimbing Lapangan (DPL)
 2. Guru Pamong
 - a. Membimbing mahasiswa menyusun perangkat pembelajaran.
 - b. Membimbing mahasiswa melaksanakan Latihan pembelajaran
 - c. Membimbing mahasiswa melaksanakan Latihan evaluasi pembelajaran
 - d. Membimbing mahasiswa melaksanakan kegiatan kependidikan
 - e. Memberikan penilaian mahasiswa, yang telah dikoordinasikan dengan DPL.
- 




Manfaat PLP Bagi Mahasiswa

1. Mendapatkan pengalaman mengembangkan RPP, Media pembelajaran, bahan ajar, dan perangkat pembelajaran
 2. Merasakan secara langsung proses mengajar/membimbing sebagai guru/konselor dengan bimbingan melekat dari guru pamong dan DPL;
 3. Memperoleh pengalaman mengenai pelaksanaan evaluasi pembelajaran/layanan BK dengan bimbingan melekat guru pamong dan DPL
 4. Memperoleh pengalaman pementapan jati diri calon pendidik
 5. Merasakan secara langsung tugas-tugas pendampingan peserta didik dan kegiatan ekstra kurikuler
- 




Manfaat PLP Bagi Sekolah Mitra

1. Memperoleh kesempatan dalam menyiapkan calon guru yang profesional.
 2. Memperoleh kesempatan dalam memantapkan jati diri calon pendidik
 3. Mendapat bantuan pemikiran, tenaga, teknologi dalam perencanaan dan pengembangan perangkat pembelajaran/layanan BK
- 

Manfaat PLP II Bagi FKIP UPY

1. Memperoleh umpan balik dari sekolah mitra/sekolah laboratorium guna penyesuaian kurikulum perguruan tinggi dengan kebutuhan masyarakat.
2. Terjalannya kerja sama dengan berbagai pihak, guna pengembangan Tridarma Perguruan Tinggi.



PESERTA PLP II : 569 Mahasiswa

1. Prodi BK : 51 mhs
2. Prodi P. Sejarah : 24 mhs
3. Prodi PPKn : 30 mhs
4. Prodi P. Matematika : 26 mhs
5. Prodi PGSD : 322 mhs
6. Prodi PBSI : 37 mhs
7. Prodi PBI : 23 mhs
8. Prodi PLB : 32 mhs
9. Prodi PG PAUD : 14 mhs
10. Prodi PVTO : 10 mhs



Sekolah Mitra : 96 Sekolah

1. TK : 2 sekolah
2. SD : 54 sekolah
3. SLB : 10 sekolah
4. SMP : 20 sekolah
5. SMA : 5 sekolah
6. SMK : 4 sekolah

TERIMAKASIH

